

Résumé de l'expertise n° 25/DIAG/0727

Cette page de synthèse ne peut être utilisée indépendamment du rapport d'expertise complet.

Désignation du ou des bâtiments

Localisation du ou des bâtiments :

Adresse : **SQUARE NATIONAL BAT 22**







Commune : **13003 MARSEILLE 03**

Section cadastrale : NC, Parcelle(s) n° : NC

Désignation et situation du ou des lot(s) de copropriété :

4EME ETAGE DROITE, Lot numéro : NC

Périmètre de repérage : ... **Toutes parties accessibles sans démontage ni destruction**

	Prestations	Conclusion
	Amiante	Dans le cadre de la mission, il n'a pas été repéré de matériaux et produits susceptibles de contenir de l'amiante.
	Etat Termite/Parasitaire	Il n'a pas été repéré d'indice d'infestation de termites.
	Électricité	L'installation intérieure d'électricité comporte une ou des anomalies pour laquelle ou lesquelles il est vivement recommandé d'agir afin d'éliminer les dangers qu'elle(s) présente(nt).
	Etat des Risques et Pollutions	Le bien est situé dans le périmètre d'un plan de prévention des risques naturels (Inondation, Sécheresse) Le bien n'est pas situé dans le périmètre d'un plan de prévention des risques miniers Le bien n'est pas situé dans le périmètre d'un plan de prévention des risques technologiques Zone sismique définie en zone 2 selon la réglementation parasismique 2011
	DPE	Pas de système de chauffage fixe, DPE non éligible.
	Mesurage	Superficie Loi Carrez totale : 50,00 m ² Surface annexe totale : 2,40 m ²

Julien Le Moign
DIAGNOSTIQUEUR IMMOBILIER

Ordre de mission

Objet de la mission :		
<input type="checkbox"/> Dossier Technique Amiante	<input checked="" type="checkbox"/> Métrage (Loi Carrez)	<input checked="" type="checkbox"/> Etat des Installations électriques
<input checked="" type="checkbox"/> Constat amiante avant-vente	<input type="checkbox"/> Métrage (Loi Boutin)	<input type="checkbox"/> Diagnostic Technique (DTG)
<input type="checkbox"/> Dossier amiante Parties Privatives	<input type="checkbox"/> Exposition au plomb (CREP)	<input checked="" type="checkbox"/> Diagnostic énergétique
<input type="checkbox"/> Diag amiante avant travaux	<input type="checkbox"/> Exposition au plomb (DRIPP)	<input type="checkbox"/> Audit énergétique
<input type="checkbox"/> Diag amiante avant démolition	<input type="checkbox"/> Diag Assainissement	<input type="checkbox"/> Prêt à taux zéro
<input checked="" type="checkbox"/> Etat relatif à la présence de termites	<input type="checkbox"/> Sécurité piscines	<input type="checkbox"/> Ascenseur
<input type="checkbox"/> Etat parasitaire	<input type="checkbox"/> Etat des Installations gaz	<input type="checkbox"/> Etat des lieux (Loi Scellier)
<input checked="" type="checkbox"/> Etat des Risques et Pollutions	<input type="checkbox"/> Plomb dans l'eau	<input type="checkbox"/> Radon
<input type="checkbox"/> Etat des lieux	<input type="checkbox"/> Sécurité Incendie	<input type="checkbox"/> Accessibilité Handicapés
<input type="checkbox"/> Infiltrométrie	<input type="checkbox"/> Plomb APTVX	<input type="checkbox"/> Accessibilité Handicapés
<input type="checkbox"/> Amiante Examen Visuel APTVX	<input type="checkbox"/> Plomb avant travaux	<input type="checkbox"/> Performance numérique
<input type="checkbox"/> Amiante contrôle périodique	<input type="checkbox"/> Développement interne	<input type="checkbox"/> Déchets / PEMD
<input type="checkbox"/> Amiante Empoussièrement	<input type="checkbox"/> Home Inspection	<input type="checkbox"/> Climatisation
<input type="checkbox"/> Hôtel H	<input type="checkbox"/> Tantième de copropriété	<input type="checkbox"/> Contrôle périodique gaz
<input type="checkbox"/> Hôtel RT	<input type="checkbox"/> Risques Professionnels	<input type="checkbox"/> Contrôle périodique élec
<input type="checkbox"/> Hôtel C	<input type="checkbox"/> Contrôle lavage	<input type="checkbox"/> RT 2012 Avant travaux
	<input type="checkbox"/> Logement décent	<input type="checkbox"/> RT 2012 Après travaux

Donneur d'ordre (sur déclaration de l'intéressé)	
Type :	Propriétaire
Nom / Société :	SCP CHANIOLEAU / SINIBALDI
Adresse :	28 RUE DE LA REPUBLIQUE 83270 ST CYR SUR MER
Téléphone :	
Fax :	
Mail :	

Désignation du propriétaire	Désignation du ou des bâtiments
Nom / Société : M. MENOU Adresse : SQUARE NATIONAL BAT 22 CP : 13003 Ville : MARSEILLE 03 Tel : Mail :	Adresse : SQUARE NATIONAL BAT 22 Code Postal : ... 13003 Ville : MARSEILLE 03 Département : . Bouches-du-Rhône Précision : 4EME ETAGE DROITE

Mission	
Personne à contacter (avec tel) : ..	Sans accompagnateur
Type de bien à expertiser :	Habitation (partie privative d'immeuble)
Catégorie du bien :	(IGH/ERP) Autres
Date du permis de construire :	< 1997
Section cadastrale :	Section cadastrale : NC, Parcelle(s) n° : NC
Numéro de lot(s) :	NC
Lots rattachés :	<input checked="" type="checkbox"/> Cave : N°9 , <input type="checkbox"/> Garage , <input type="checkbox"/> Terrain , <input type="checkbox"/> Autre
Périmètre de repérage :	Toutes parties accessibles sans démontage ni destruction
Autres informations :	<input type="checkbox"/> Ascenseur , <input type="checkbox"/> Animaux < 50 m²
Remise des clefs :	
Date et heure de la visite :	28/04/2025 à 14 h 18 durée approximative 02 h 35
Précisions :	

Locataire	
Nom / Société :	M. MENOU
Adresse :	SQUARE NATIONAL BAT 22
Code Postal :	13003
Ville :	MARSEILLE 03
Téléphone :	
Mail :	

Paraphe du donneur d'ordre :

Administratif

Facturation : ☐ Propriétaire ☐ Donneur d'ordre ☐ Notaire
Facturation adresse : **SCP CHANIOLEAU / SINIBALDI - 28 RUE DE LA REPUBLIQUE - 83270 ST CYR SUR MER**
Destinataire(s) des rapports : ☐ Propriétaire ☐ Donneur d'ordre ☐ Notaire ☐ Agence
Destinataire(s) adresse : **M. MENOU - SQUARE NATIONAL BAT 22 - 13003 MARSEILLE 03**
Destinataire(s) e-mail :
Impératif de date :

Information relative à tout diagnostic :

- * Il est de l'obligation du propriétaire/ donneur d'ordre de fournir tous documents (Diagnostics, recherche, travaux, etc.) et informations dont il aurait connaissance (exemple : présence de parasites du bois, matériaux amiantés,...) relatifs à la présente mission.
- * Le propriétaire doit fournir un accès sécurisé à toutes les pièces / locaux pour lesquels le diagnostiqueur a été mandaté. Il est rappelé que l'inspection des ascenseurs, monte-charge, chaufferie, locaux électrique MT et HT nécessitent l'autorisation préalable et la présence d'un technicien de maintenance spécialisé. Ces personnes doivent être contactées et présentes sur site lors du diagnostic. Dans le cas où elles ne seraient pas présentes, et qu'une visite supplémentaire soit nécessaire, celle-ci sera facturée conformément à la grille tarifaire.
- * Seules les parties accessibles le jour de la visite seront contrôlées, c'est pourquoi le propriétaire devra déplacer le mobilier lourd afin de permettre un accès aux murs, plinthes et cloisons.
- * Le diagnostiqueur n'a pas l'autorisation réglementaire pour déposer des éléments nécessitant l'utilisation d'outils. Il est de la responsabilité du propriétaire d'effectuer cette dépose préalablement (Trappes des baignoires / éviers, ...)
- * Le diagnostiqueur devra désigner un représentant s'il ne peut être présent lui-même lors du repérage.
- * Le diagnostiqueur doit pouvoir être accompagnée par un examinateur représentant l'organisme de certification, ce devra pouvoir avoir l'accès au site en cours de diagnostic

Spécificité au constat termites / parasitaire :

- * En conformité avec la norme NF P03-201, les éléments bois seront sondés mécaniquement, au poinçon, de façon non destructive (sauf pour les éléments déjà dégradés ou altérés).
- * Il s'agit d'un examen visuel de toutes les parties visibles et accessibles du bâtiment et à ses abords (10 m).

Spécificité au diagnostic amiante :

- * Il est rappelé que la signature de l'ordre de mission par le donneur d'ordre est un accord tacite autorisant tous les prélèvements nécessaires au diagnostiqueur (norme NF 46 020). Toutefois, si le propriétaire est présent lors de la visite, il pourra refuser qu'un prélèvement soit effectué ; une mention sera alors inscrite dans le rapport.

Spécificité au Mesurage loi Carrez / Loi Boutin :

- * Il est de l'obligation du donneur d'ordre de fournir le règlement de copropriété du bien mesuré. Dans le cas où ces documents ne seraient pas fournis, le diagnostiqueur devra être prévenu au moment de la signature de l'ordre de mission. Le diagnostiqueur effectuera une demande de copie du règlement de copropriété auprès du syndicat de copropriété, les frais supplémentaires de recherche étant à la charge du donneur d'ordre.

Spécificité au diagnostic Performance énergétique :

- * Dans le cas d'un DPE réalisé pour une habitation, il est de l'obligation du donneur d'ordre de fournir l'ensemble des éléments permettant de caractériser le bien (Taxe d'habitation, documents techniques permettant de connaître les matériaux utilisés lors de la construction ou de travaux, les plans de configuration du bien/de l'immeuble (plans de ventes, plans architectes, plans de copropriété), anciens diagnostics énergétiques, les descriptifs techniques et justificatifs d'entretien des installations (chauffage, climatisation, ECS et ventilation). Dans le cas des locaux tertiaires, l'obligation du donneur d'ordre porte sur la fourniture des relevés de consommations de chauffage et d'eau chaude sanitaire et autres usages des 3 années antérieures. Dans le cas où ces documents ne seraient pas fournis, le diagnostiqueur devra être prévenu au moment de la signature de l'ordre de mission. Le diagnostiqueur effectuera les recherches nécessaires, les frais supplémentaires de recherche étant à la charge du donneur d'ordre.

Spécificité au diagnostic de l'Installation Intérieure d'électricité :

- * Préalablement à la réalisation du diagnostic, le donneur d'ordre, ou son représentant, informe l'occupant éventuel du logement de la nécessité de la mise hors tension de toute ou partie de l'installation pour la réalisation du diagnostic et de la nécessité pour l'occupant de mettre lui-même hors tension les équipements qui pourraient être sensibles à une mise hors tension (matériels programmables par exemple) ou risqueraient d'être détériorés lors de la remise sous tension (certains matériels électroniques, de chauffage, etc.). Ce dernier signale à l'opérateur de diagnostic les parties de l'installation qui ne doivent pas être mises hors tension et les motifs de cette impossibilité (matériel de surveillance médicale, alarmes, etc.).
- * Pendant toute la durée du diagnostic, le donneur d'ordre ou son représentant fait en sorte que tous les locaux et leurs dépendances soit accessibles. Il s'assure que l'installation est alimentée en électricité, si celle-ci n'a pas fait l'objet d'une interruption de fourniture par le distributeur. Les parties communes où sont situées des parties d'installation visées par le diagnostic doivent elles aussi être accessibles.

Fait à _____ le _____
Signature du donneur d'ordre :



Formulaire consentement traitement données personnelles, à l'attention du client commanditaire du diagnostic de performance énergétique (DPE) et de l'audit énergétique¹, avant sa réalisation

En application de la réglementation², le diagnostiqueur réalisant le DPE et l'audit énergétique pour votre compte est soumis à des contrôles ayant pour objet de vérifier sa capacité à réaliser un diagnostic dans le respect des exigences réglementaires. Ces contrôles participent à l'amélioration de la qualité de la réalisation des DPE et des audits énergétiques.

Afin de pouvoir organiser les modalités pratiques de ces contrôles, l'organisme³ chargé de contrôler votre diagnostiqueur peut être amené à vous contacter. Pour cela, et sous réserve de votre consentement, vos données personnelles (nom, prénom, adresse mail et/ou numéro de téléphone) sont collectées et traitées par l'Ademe lors de la transmission du rapport DPE et transmises à l'organisme de contrôle.

Ces données seront stockées pour une durée de 1 an, et vous disposez d'un droit d'accès, de rectification, de portabilité, d'effacement ou de limitation du traitement de ces données. Plus d'informations sont disponibles dans la notice relative au traitement de ces données accessible à <https://observatoire-dpe-audit.ademe.fr/ressources> dans l'onglet « Traitement de vos données ».

Il est à noter que le consentement au traitement de vos données n'équivaut pas au consentement pour réaliser le contrôle dans le bien concerné ; votre accord pour l'organisation de ce contrôle vous sera demandé séparément.

☐ **Oui, je consens à ce que mes données personnelles** (inscrites ci-dessous) **soient traitées** par l'Ademe et l'organisme de certification dans le cadre des missions de contrôle des compétences des diagnostiqueurs

[Si oui] A REMPLIR :

NOM : _____ PRENOM : _____

ADRESSE MAIL : _____ N° TELEPHONE : _____

☐ **Non, je refuse que mes données soient collectées.**

Fait le _____, à _____

Signature

¹ Si ce client est mandaté par un tiers, ce sont les données de ce tiers qui sont traitées, dès lors que le mandat l'autorise.

² Arrêté du 20 juillet 2023 définissant les critères de certification des diagnostiqueurs intervenant dans le domaine du diagnostic de performance énergétique, de leurs organismes de formation et les exigences applicables aux organismes de certification et modifiant l'arrêté du 24 décembre 2021 définissant les critères de certification des opérateurs de diagnostic technique et des organismes de formation et d'accréditation des organismes de certification, notamment le paragraphe 2.5.3 de son annexe 1.

Décret n° 2023-1219 du 20 décembre 2023 définissant le référentiel de compétences et les modalités de contrôle de ces compétences pour les diagnostiqueurs immobiliers en vue de la réalisation de l'audit énergétique mentionné à l'article L. 126-28-1 du code de la construction et de l'habitation, notamment le paragraphe B.2 de son annexe III.

³ Il s'agit d'un organisme de certification, dont le nom est mentionné en première page du DPE ou de l'audit énergétique.

Nota : par ailleurs, pour les propriétaires du bien au moment de la réalisation de l'audit énergétique, dans le cadre du Règlement général sur la protection des données (RGPD), l'Ademe vous informe que vos données personnelles (Nom-Prénom-Adresse) sont stockées dans la base de données de l'observatoire DPE-Audit à des fins de contrôles ou en cas de contestations ou de procédures judiciaires. Ces données sont stockées jusqu'à la date de fin de validité de l'audit. Vous disposez d'un droit d'accès, de rectification, de portabilité, d'effacement ou d'une limitation du traitement de ces données. Si vous souhaitez faire valoir votre droit, veuillez nous contacter à l'adresse mail indiquée à la page « Contacts » de l'Observatoire DPE-audit (<https://observatoire-dpe.ademe.fr/accueil>).

Julien Le Moign
DIAGNOSTIQUEUR IMMOBILIER

Rapport de mission de repérage des matériaux et produits contenant de l'amiante pour l'établissement du constat établi à l'occasion de la vente d'un immeuble bâti (Listes A et B de l'annexe 13-9 du Code de la Santé publique)

Numéro de dossier : 25/DIAG/0727
Date du repérage : 28/04/2025

Références réglementaires et normatives

Textes réglementaires	Articles L. 1334-13, R. 1334-20 et 21, R. 1334-23 et 24, Annexe 13.9 du Code de la Santé Publique; Arrêtés du 12 décembre 2012 et 26 juin 2013, décret 2011-629 du 3 juin 2011, arrêté du 1 ^{er} juin 2015.
Norme(s) utilisée(s)	Norme NF X 46-020 d'Août 2017 : Repérage des matériaux et produits contenant de l'amiante dans les immeubles bâtis

Immeuble bâti visité

Adresse	Rue : SQUARE NATIONAL BAT 22 Bât., escalier, niveau, appartement n°, lot n° : 4EME ETAGE DROITE, Lot numéro : NC Code postal, ville : 13003 MARSEILLE 03 Section cadastrale : NC, Parcelle(s) n° : NC
Périmètre de repérage : Toutes parties accessibles sans démontage ni destruction
Type de logement : Appartement - T3
Fonction principale du bâtiment : Habitation (partie privative d'immeuble)
Date de construction : < 1997

Le propriétaire et le donneur d'ordre

Le(s) propriétaire(s) :	Nom et prénom : M. MENOU Adresse : SQUARE NATIONAL BAT 22 13003 MARSEILLE 03
Le donneur d'ordre	Nom et prénom : SCP CHANIOLEAU / SINIBALDI Adresse : SQUARE NATIONAL BAT 22 13003 MARSEILLE 03

Le(s) signataire(s)

	NOM Prénom	Fonction	Organisme certification	Détail de la certification
Opérateur(s) de repérage ayant participé au repérage ----- Personne(s) signataire(s) autorisant la diffusion du rapport	LE MOIGN	Opérateur de repérage	I.Cert Centre Alphasys - Bâtiment K - Parc d'affaires - Espace Performance 35760 SAINT GREGOIRE	Obtention : 05/17 Échéance : 05/29 N° de certification : CPD14333

Raison sociale de l'entreprise : **JULIEN LE MOIGN (Numéro SIRET : 835 172 792 00029)**
Adresse : **15 rue Delille, 13001 Marseille**
Désignation de la compagnie d'assurance : **GAN Assurances**
Numéro de police et date de validité : **181.279.665 - 28/02/2025**

Le rapport de repérage

Date d'émission du rapport de repérage : 28/04/2025, remis au propriétaire le 28/04/2025
Diffusion : le présent rapport de repérage ne peut être reproduit que dans sa totalité, annexes incluses
Pagination : le présent rapport avec les annexes comprises, est constitué de 14 pages

Sommaire

- 1 Les conclusions**
- 2 Le(s) laboratoire(s) d'analyses**
- 3 La mission de repérage**
 - 3.1 L'objet de la mission
 - 3.2 Le cadre de la mission
 - 3.2.1 L'intitulé de la mission
 - 3.2.2 Le cadre réglementaire de la mission
 - 3.2.3 L'objectif de la mission
 - 3.2.4 Le programme de repérage de la mission réglementaire.
 - 3.2.5 Programme de repérage complémentaire (le cas échéant)
 - 3.2.6 Le périmètre de repérage effectif
- 4 Conditions de réalisation du repérage**
 - 4.1 Bilan de l'analyse documentaire
 - 4.2 Date d'exécution des visites du repérage in situ
 - 4.3 Écarts, adjonctions, suppressions par rapport aux normes en vigueur
 - 4.4 Plan et procédures de prélèvements
- 5 Résultats détaillés du repérage**
 - 5.1 Liste des matériaux ou produits contenant de l'amiante, états de conservation, conséquences réglementaires (fiche de cotation)
 - 5.2 Liste des matériaux ou produits susceptibles de contenir de l'amiante, mais n'en contenant pas après analyse
 - 5.3 Liste des matériaux ou produits ne contenant pas d'amiante sur justificatif
- 6 Signatures**
- 7 Annexes**

1. – Les conclusions

Avertissement : les textes ont prévu plusieurs cadres réglementaires pour le repérage des matériaux ou produits contenant de l'amiante, notamment pour les cas de démolition d'immeuble. **La présente mission de repérage ne répond pas aux exigences prévues pour les missions de repérage des matériaux et produits contenant de l'amiante avant démolition d'immeuble ou avant réalisation de travaux dans l'immeuble concerné et son rapport ne peut donc pas être utilisé à ces fins.**

1.1. Dans le cadre de mission décrit à l'article 3.2, il n'a pas été repéré de matériaux ou produits contenant de l'amiante.

1.2. Dans le cadre de mission décrit à l'article 3.2 les locaux ou parties de locaux, composants ou parties de composants qui n'ont pu être visités et pour lesquels des investigations complémentaires sont nécessaires afin de statuer sur la présence ou l'absence d'amiante :

Localisation	Parties du local	Raison
Cave parties encombrées	Toutes	Inaccessible en raison de l'encombrement

Certains locaux, parties de locaux ou composants n'ont pas pu être sondés, des investigations approfondies doivent être réalisées afin d'y vérifier la présence éventuelle d'amiante. Les obligations réglementaires du (des) propriétaire(s) prévues aux articles R.1334-15 à R.1334-18 du Code de la Santé Publique, ne sont pas remplies conformément aux dispositions de l'article 3 de l'arrêté du 12 Décembre 2012 (Listes "A" et "B"). De ce fait le vendeur reste responsable au titre des vices cachés en cas de présence d'Amiante. En cas de présence d'Amiante, et si il y a obligation de retrait, ce dernier sera à la charge du vendeur.

2. – Le(s) laboratoire(s) d'analyses

Raison sociale et nom de l'entreprise : ... Il n'a pas été fait appel à un laboratoire d'analyse

Adresse : -

Numéro de l'accréditation Cofrac : -

3. – La mission de repérage

3.1 L'objet de la mission

Dans le cadre de la vente de l'immeuble bâti, ou de la partie d'immeuble bâti, décrit en page de couverture du présent rapport, la mission consiste à repérer dans cet immeuble, ou partie d'immeuble, certains matériaux ou produits contenant de l'amiante conformément à la législation en vigueur.

Pour s'exonérer de tout ou partie de sa garantie des vices cachés, le propriétaire vendeur annexe à la promesse de vente ou au contrat de vente le présent rapport.

3.2 Le cadre de la mission

3.2.1 L'intitulé de la mission

«Repérage en vue de l'établissement du constat établi à l'occasion de la vente de tout ou partie d'un immeuble bâti».

3.2.2 Le cadre réglementaire de la mission

L'article L 271-4 du code de la construction et de l'habitation prévoit qu' *«en cas de vente de tout ou partie d'un immeuble bâti, un dossier de diagnostic technique, fourni par le vendeur, est annexé à la promesse de vente ou, à défaut de promesse, à l'acte authentique de vente. En cas de vente publique, le dossier de diagnostic technique est annexé au cahier des charges.»*

Le dossier de diagnostic technique comprend, entre autres, *«l'état mentionnant la présence ou l'absence de matériaux ou produits contenant de l'amiante prévu à l'article L. 1334-13 du même code»*.

La mission, s'inscrivant dans ce cadre, se veut conforme aux textes réglementaires de référence mentionnés en page de couverture du présent rapport.

3.2.3 L'objectif de la mission

«Le repérage a pour objectif d'identifier et de localiser les matériaux et produits contenant de l'amiante mentionnés en annexe du Code la santé publique.»

L'Annexe du Code de la santé publique est l'annexe 13.9 (liste A et B).

3.2.4 Le programme de repérage de la mission réglementaire

Le programme de repérage est défini à minima par l'Annexe 13.9 (liste A et B) du Code de la santé publique et se limite pour une mission normale à la recherche de matériaux et produits contenant de l'amiante dans les composants et parties de composants de la construction y figurant.

En partie droite l'extrait du texte de l'Annexe 13.9

Important : Le programme de repérage de la mission de base est limitatif. Il est plus restreint que celui élaboré pour les missions de repérage de matériaux ou produits contenant de l'amiante avant démolition d'immeuble ou celui à élaborer avant réalisation de travaux.

3.2.5 Programme de repérage complémentaire (le cas échéant)

En plus du programme de repérage réglementaire, le présent rapport porte sur les parties de composants suivantes :

Liste A	
Composant de la construction	Partie du composant à vérifier ou à sonder
Flocages, Calorifugeages, Faux plafonds	Flocages
	Calorifugeages
	Faux plafonds

Liste B	
Composant de la construction	Partie du composant à vérifier ou à sonder
1. Parois verticales intérieures	
Murs, Cloisons "en dur" et Poteaux (périphériques et intérieurs)	Enduits projetés
	Revêtement dur (plaques de menuiseries)
	Revêtement dur (amiante-ciment)
	Entourages de poteaux (carton)
	Entourages de poteaux (amiante-ciment)
	Entourages de poteaux (matériau sandwich)
	Entourages de poteaux (carton+plâtre)
Cloisons (légères et préfabriquées), Gains et Coffres verticaux	Coffrage perdu
	Enduits projetés
2. Planchers et plafonds	
Plafonds, Poutres et Charpentes, Gains et Coffres Horizontaux	Panneaux de cloisons
	Enduits projetés
Planchers	Panneaux collés ou vissés
	Dalles de sol
3. Conduits, canalisations et équipements intérieurs	
Conduits de fluides (air, eau, autres fluides)	Conduits
	Enveloppes de calorifuges
Clapets / volets coupe-feu	Clapets coupe-feu
	Volets coupe-feu
Portes coupe-feu	Rebouchage
	Joints (tresses)
Vide-ordures	Joints (bandes)
	Conduits
4. Eléments extérieurs	
Toitures	Plaques (composites)
	Plaques (fibres-ciment)
	Ardoises (composites)
	Ardoises (fibres-ciment)
	Accessoires de couvertures (composites)
	Accessoires de couvertures (fibres-ciment)
	Bardeaux bitumineux
Bardages et façades légères	Plaques (composites)
	Plaques (fibres-ciment)
	Ardoises (composites)
	Ardoises (fibres-ciment)
	Panneaux (composites)
Conduits en toiture et façade	Panneaux (fibres-ciment)
	Conduites d'eaux pluviales en amiante-ciment
	Conduites d'eaux usées en amiante-ciment
	Conduits de fumée en amiante-ciment

Composant de la construction	Partie du composant ayant été inspecté (Description)	Sur demande ou sur information
Néant	-	

3.2.6 Le périmètre de repérage effectif

Il s'agit de l'ensemble des locaux ou parties de l'immeuble concerné par la mission de repérage figurant sur le schéma de repérage joint en annexe à l'exclusion des locaux ou parties d'immeuble n'ayant pu être visités.

Descriptif des pièces visitées

**Salle d'eau,
Cuisine,
Séjour,**

**Chambre,
Balcon,
Cave**

Localisation	Description
Salle d'eau	Sol : Carrelage Mur A, B, C, D : Plâtre et Carrelage Plafond : Plâtre et Peinture Porte (P1) : Bois et Peinture Fenêtre (F1) : PVC
Cuisine	Sol : Parquet Mur A, B, C, D : plâtre et Peinture Plafond : Plâtre et Peinture Fenêtre (F1) : Métal et Peinture
Séjour	Sol : Parquet Mur A, B, C, D, E, F, G, H : plâtre et Peinture Plafond : Plâtre et Peinture Porte (P1) : Bois et Peinture Fenêtre (F1) : Métal et Peinture Volet (V1) : Métal et Peinture Fenêtre (F2) : Métal et Peinture Volet (V2) : Métal et Peinture
Chambre	Sol : Parquet Mur A, B, C, D : plâtre et Peinture Plafond : Plâtre et Peinture Porte (P1) : bois et Peinture Fenêtre (F1) : Métal et Peinture Volet (V1) : Métal et Peinture
Balcon	Sol : Carrelage
Cave	Sol : Béton Mur A, B, C, D : briques Plafond : briques Porte (P1) : Bois et Peinture

4. – Conditions de réalisation du repérage

4.1 Bilan de l'analyse documentaire

Documents demandés	Documents remis
Rapports concernant la recherche d'amiante déjà réalisés	Non
Documents décrivant les ouvrages, produits, matériaux et protections physiques mises en place	Non
Eléments d'information nécessaires à l'accès aux parties de l'immeuble bâti en toute sécurité	Non

Observations :

Avertissements:

La responsabilité de l'opérateur ne pourrait pas être mis en cause en cas de présence d'amiante :

- Dans les zones inaccessibles ou accessibles sans se mettre en danger
- Dans les zones inaccessibles du fait de l'absence de trappe (ex. accès charpente)
- Dans les zones connues du représentant d'ordre ou propriétaire mais non mentionné par lui;
- Dans les zones avec impossibilité d'investigation approfondie non destructive
- Le diagnostic se limite aux zones rédues visibles et accessibles par le propriétaire.

4.2 Date d'exécution des visites du repérage in situ

Date de la commande : 28/04/2025

Date(s) de visite de l'ensemble des locaux : 28/04/2025

Heure d'arrivée : 14 h 18

Durée du repérage : 02 h 35

Personne en charge d'accompagner l'opérateur de repérage : Sans accompagnateur

4.3 Écarts, adjonctions, suppressions par rapport aux normes en vigueur

La mission de repérage s'est déroulée conformément aux prescriptions de la norme NF X 46-020, révision d'Août 2017.

Observations	Oui	Non	Sans Objet
Plan de prévention réalisé avant intervention sur site	-	X	-
Vide sanitaire accessible			X
Combles ou toiture accessibles et visitables			X

4.4 Plan et procédures de prélèvements

Aucun prélèvement n'a été réalisé.

5. – Résultats détaillés du repérage

5.1 Liste des matériaux ou produits contenant de l'amiante, états de conservation, conséquences réglementaires (fiche de cotation)

Matériaux ou produits contenant de l'amiante

Localisation	Identifiant + Description	Conclusion (justification)	Etat de conservation** et préconisations*
Néant	-		

* Un détail des conséquences réglementaires et recommandations est fournis en annexe 7.4 de ce présent rapport

** détails fournis en annexe 7.3 de ce présent rapport

5.2 Listes des matériaux et produits ne contenant pas d'amiante après analyse

Localisation	Identifiant + Description
Néant	-

5.3 Liste des matériaux ou produits (liste A et B) ne contenant pas d'amiante sur justificatif


Localisation	Identifiant + Description
Néant	-

6. – Signatures


Nota : Le présent rapport est établi par une personne dont les compétences sont certifiées par **I.Cert** Centre Alphasys - Bâtiment K - Parc d'affaires - Espace Performance 35760 SAINT GREGOIRE (détail sur www.info-certif.fr)

Fait à **MARSEILLE 03**, le **28/04/2025**

Par : **LE MOIGN**



Cachet de l'entreprise



ANNEXES**Au rapport de mission de repérage n° 25/DIAG/0727****Informations conformes à l'annexe III de l'arrêté du 12 décembre 2012**

Les maladies liées à l'amiante sont provoquées par l'inhalation des fibres. Toutes les variétés d'amiante sont classées comme substances cancérogènes avérées pour l'homme. L'inhalation de fibres d'amiante est à l'origine de cancers (mésothéliomes, cancers broncho-pulmonaires) et d'autres pathologies non cancéreuses (épanchements pleuraux, plaques pleurales).

L'identification des matériaux et produits contenant de l'amiante est un préalable à l'évaluation et à la prévention des risques liés à l'amiante. Elle doit être complétée par la définition et la mise en œuvre de mesures de gestion adaptées et proportionnées pour limiter l'exposition des occupants présents temporairement ou de façon permanente dans l'immeuble. L'information des occupants présents temporairement ou de façon permanente est un préalable essentiel à la prévention du risque d'exposition à l'amiante.

Il convient donc de veiller au maintien du bon état de conservation des matériaux et produits contenant de l'amiante afin de remédier au plus tôt aux situations d'usure anormale ou de dégradation.

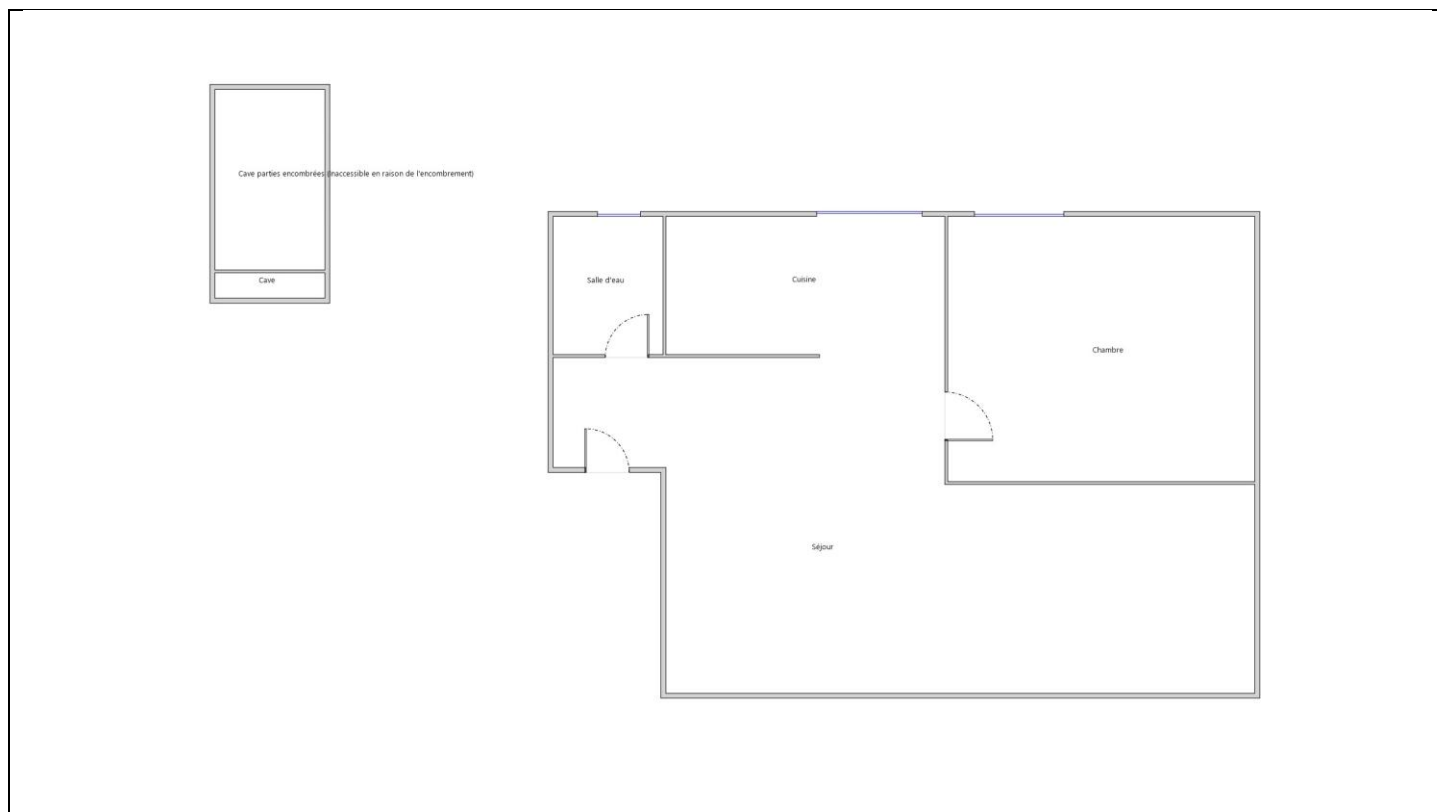
Il conviendra de limiter autant que possible les interventions sur les matériaux et produits contenant de l'amiante qui ont été repérés et de faire appel aux professionnels qualifiés, notamment dans le cas de retrait ou de confinement de ce type de matériau ou produit.

Enfin, les déchets contenant de l'amiante doivent être éliminés dans des conditions strictes.













Renseignez-vous auprès de votre mairie ou de votre préfecture. Pour connaître les centres d'élimination près de chez vous, consultez la base de données « déchets » gérée par l'ADEME, directement accessible sur le site internet www.sinoe.org.

Sommaire des annexes**7 Annexes****7.1 Schéma de repérage****7.2 Rapports d'essais****7.3 Grilles réglementaires d'évaluation de l'état de conservation des matériaux et produits contenant de l'amiante****7.4 Conséquences réglementaires et recommandations****7.5 Recommandations générales de sécurité****7.6 Documents annexés au présent rapport**

7.1 - Annexe - Schéma de repérage



Légende

	Conduit en fibro-ciment		Dalles de sol	<p>Nom du propriétaire : M. MENOU Adresse du bien : SQUARE NATIONAL BAT 22 13003 MARSEILLE 03</p>
	Conduit autre que fibro-ciment		Carrelage	
	Brides		Colle de revêtement	
	Dépôt de Matériaux contenant de l'amiante		Dalles de faux-plafond	
	Matériau ou produit sur lequel un doute persiste		Toiture en fibro-ciment	
	Présence d'amiante		Toiture en matériaux composites	

Aucune photo/illustration n'a été jointe à ce rapport.

7.2 - Annexe - Rapports d'essais**Identification des prélèvements :**

Identifiant et prélèvement	Localisation	Composant de la construction	Parties du composant	Description
-	-	-	-	-

Copie des rapports d'essais :

Aucun rapport d'essai n'a été fourni ou n'est disponible

7.3 - Annexe - Evaluation de l'état de conservation des matériaux et produits contenant de l'amiante**Grilles d'évaluation de l'état de conservation des matériaux ou produit de la liste A**

Aucune évaluation n'a été réalisée

Critères d'évaluation de l'état de conservation des matériaux ou produit de la liste A**1. Classification des différents degrés d'exposition du produit aux circulations d'air**

Fort	Moyen	Faible
1° Il n'existe pas de système spécifique de ventilation, la pièce ou la zone homogène évaluée est ventilée par ouverture des fenêtres. ou 2° Le faux plafond se trouve dans un local qui présente une (ou plusieurs) façade(s) ouverte(s) sur l'extérieur susceptible(s) de créer des situations à forts courants d'air, ou 3° Il existe un système de ventilation par insufflation d'air dans le local et l'orientation du jet d'air est telle que celui-ci affecte directement le faux plafond contenant de l'amiante.	1° Il existe un système de ventilation par insufflation d'air dans le local et l'orientation du jet est telle que celui-ci n'affecte pas directement le faux plafond contenant de l'amiante, ou 2° Il existe un système de ventilation avec reprise(s) d'air au niveau du faux plafond (système de ventilation à double flux).	1° Il n'existe ni ouvrant ni système de ventilation spécifique dans la pièce ou la zone évaluée, ou 2° Il existe dans la pièce ou la zone évaluée, un système de ventilation par extraction dont la reprise d'air est éloignée du faux plafond contenant de l'amiante.

2. Classification des différents degrés d'exposition du produit aux chocs et vibrations

Fort	Moyen	Faible
L'exposition du produit aux chocs et vibrations sera considérée comme forte dans les situations où l'activité dans le local ou à l'extérieur engendre des vibrations, ou rend possible les chocs directs avec le faux plafond contenant de l'amiante (ex : hall industriel, gymnase, discothèque...).	L'exposition du produit aux chocs et vibrations sera considérée comme moyenne dans les situations où le faux plafond contenant de l'amiante n'est pas exposé aux dommages mécaniques mais se trouve dans un lieu très fréquenté (ex : supermarché, piscine, théâtre,...).	L'exposition du produit aux chocs et vibrations sera considérée comme faible dans les situations où le faux plafond contenant de l'amiante n'est pas exposé aux dommages mécaniques, n'est pas susceptible d'être dégradé par les occupants ou se trouve dans un local utilisé à des activités tertiaires passives.

Grilles d'évaluation de l'état de conservation des matériaux ou produit de la liste B

Aucune évaluation n'a été réalisée

Critères d'évaluation de l'état de conservation des matériaux ou produit de la liste B**1. Classification des niveaux de risque de dégradation ou d'extension de la dégradation du matériau.**

Risque faible de dégradation ou d'extension de dégradation	Risque de dégradation ou d'extension à terme de la dégradation	Risque de dégradation ou d'extension rapide de la dégradation
L'environnement du matériau contenant de l'amiante ne présente pas ou très peu de risque pouvant entraîner à terme, une dégradation ou une extension de la dégradation du matériau.	L'environnement du matériau contenant de l'amiante présente un risque pouvant entraîner à terme, une dégradation ou une extension de la dégradation du matériau.	L'environnement du matériau contenant de l'amiante présente un risque important pouvant entraîner rapidement, une dégradation ou une extension de la dégradation du matériau.

Légende : EP = évaluation périodique ; AC1 = action corrective de premier niveau ; AC2 = action corrective de second niveau.

L'évaluation du risque de dégradation lié à l'environnement du matériau ou produit prend en compte :

- Les agressions physiques intrinsèques au local (ventilation, humidité, etc...) selon que le risque est probable ou avéré ;

- La sollicitation des matériaux ou produits liée à l'activité des locaux, selon qu'elle est exceptionnelle/faible ou quotidienne/forte. Elle ne prend pas en compte certains facteurs fluctuants d'aggravation de la dégradation des produits et matériaux, comme la fréquence d'occupation du local, la présence d'animaux nuisibles, l'usage réel des locaux, un défaut d'entretien des équipements, etc...

7.4 - Annexe - Conséquences réglementaires et recommandations

Conservation et transmission de ce rapport (Article 11 de l'arrêté du 16 juillet 2019)

Si le donneur d'ordre n'est pas le propriétaire de l'immeuble bâti concerné par la mission de repérage, il adresse à ce dernier une copie du rapport établi par l'opérateur de repérage.

En cas de mission de repérage portant sur une partie privative d'un immeuble collectif à usage d'habitation, son propriétaire met à jour le contenu du « dossier amiante - parties privatives » (DAPP) prévu au I de l'article R. 1334-29-4 du code de la santé publique, en y intégrant les données issues du rapport ou du pré-rapport de repérage amiante avant travaux. Il tient à disposition et communique ce DAPP, ainsi complété, selon les modalités prévues au II de l'article R. 1334-29-4 du code de la santé publique.

En cas de mission de repérage portant sur les parties communes d'un immeuble collectif à usage d'habitation ou sur un immeuble non utilisé à fin d'habitation, son propriétaire met à jour le contenu du « dossier technique amiante » (DTA) prévu au I de l'article R. 1334-29-5 du code de la santé publique ainsi que les données issues du rapport ou du pré-rapport de repérage amiante avant travaux. Il tient à disposition et communique ce DTA, ainsi complété, selon les modalités prévues au II de l'article R. 1334-29-5 du code de la santé publique.

En cas de mission de repérage portant sur tout ou partie d'un immeuble d'habitation ne comprenant qu'un seul logement, son propriétaire conserve le rapport ou le pré-rapport restituant les conditions de réalisation et les conclusions de cette recherche d'amiante avant travaux. Il communique ce rapport ou ce pré-rapport, sur leur demande, à toute personne physique ou morale appelée à effectuer des travaux dans l'immeuble bâti ainsi qu'aux agents de contrôle de l'inspection du travail mentionnés à l'article L. 8211-1 du code du travail, aux agents du service de prévention des organismes de sécurité sociale et, en cas d'opération relevant du champ de l'article R. 4534-1 du code du travail, de l'organisme professionnel de prévention du bâtiment et des travaux publics.

Conséquences réglementaires suivant l'état de conservation des matériaux ou produit de la liste A

Article R1334-27 : En fonction du résultat du diagnostic obtenu à partir de la grille d'évaluation de l'arrêté du 12 décembre 2012, le propriétaire met en œuvre les préconisations mentionnées à l'article R1334-20 selon les modalités suivantes :

Score 1 – L'évaluation périodique de l'état de conservation de ces matériaux et produits de la liste A contenant de l'amiante est effectuée dans un délai maximal de trois ans à compter de la date de remise au propriétaire du rapport de repérage ou des résultats de la dernière évaluation de l'état de conservation, ou à l'occasion de toute modification substantielle de l'ouvrage et de son usage. La personne ayant réalisé cette évaluation en remet les résultats au propriétaire contre accusé de réception.

Score 2 – La mesure d'empoussièrement dans l'air est effectuée dans les conditions définies à l'article R1334-25, dans un délai de trois mois à compter de la date de remise au propriétaire du rapport de repérage ou des résultats de la dernière évaluation de l'état de conservation. L'organisme qui réalise les prélèvements d'air remet les résultats des mesures d'empoussièrement au propriétaire contre accusé de réception.

Score 3 – Les travaux de confinement ou de retrait de l'amiante sont mis en œuvre selon les modalités prévues à l'article R. 1334-29.

Article R1334-28 : Si le niveau d'empoussièrement mesuré dans l'air en application de l'article R1334-27 est inférieur ou égal à la valeur de cinq fibres par litre, le propriétaire fait procéder à l'évaluation périodique de l'état de conservation des matériaux et produits de la liste A contenant de l'amiante prévue à l'article R1334-20, dans un délai maximal de trois ans à compter de la date de remise des résultats des mesures d'empoussièrement ou à l'occasion de toute modification substantielle de l'ouvrage ou de son usage.

Si le niveau d'empoussièrement mesuré dans l'air en application de l'article R1334-27 est supérieur à cinq fibres par litre, le propriétaire fait procéder à des travaux de confinement ou de retrait de l'amiante, selon les modalités prévues à l'article R1334-29.

Article R1334-29 : Les travaux précités doivent être achevés dans un délai de trente-six mois à compter de la date à laquelle sont remis au propriétaire le rapport de repérage ou les résultats des mesures d'empoussièrement ou de la dernière évaluation de l'état de conservation.

Pendant la période précédant les travaux, des mesures conservatoires appropriées doivent être mises en œuvre afin de réduire l'exposition des occupants et de la maintenir au niveau le plus bas possible, et dans tous les cas à un niveau d'empoussièrement inférieur à cinq fibres par litre. Les mesures conservatoires ne doivent conduire à aucune sollicitation des matériaux et produits concernés par les travaux.

Le propriétaire informe le préfet du département du lieu d'implantation de l'immeuble concerné, dans un délai de deux mois à compter de la date à laquelle sont remis le rapport de repérage ou les résultats des mesures d'empoussièrement ou de la dernière évaluation de l'état de conservation, des mesures conservatoires mises en œuvre, et, dans un délai de douze mois, des travaux à réaliser et de l'échéancier proposé.

Article R.1334-29-3 :

I) A l'issue des travaux de retrait ou de confinement de matériaux et produits de la liste A mentionnés à l'article R.1334-29, le propriétaire fait procéder par une personne mentionnée au premier alinéa de l'article R.1334-23, avant toute restitution des locaux traités, à un examen visuel de l'état des surfaces traitées. Il fait également procéder, dans les conditions définies à l'article R.1334-25, à une mesure du niveau d'empoussièrement dans l'air après démantèlement du dispositif de confinement. Ce niveau doit être inférieur ou égal à cinq fibres par litre.

II) Si les travaux ne conduisent pas au retrait total des matériaux et produits de la liste A contenant de l'amiante, il est procédé à une évaluation périodique de l'état de conservation de ces matériaux et produits résiduels dans les conditions prévues par l'arrêté mentionné à l'article R.1334-20, dans un délai maximal de trois ans à compter de la date à laquelle sont remis les résultats du contrôle ou à l'occasion de toute modification substantielle de l'ouvrage ou de son usage.

III) Lorsque des travaux de retrait ou de confinement de matériaux et produits de la liste B contenant de l'amiante sont effectués à l'intérieur de bâtiment occupés ou fréquentés, le propriétaire fait procéder, avant toute restitution des locaux traités, à l'examen visuel et à la mesure d'empoussièrement dans l'air mentionnée au premier alinéa du présent article.

Détail des préconisations suivant l'état de conservation des matériaux ou produit de la liste B

1. Réalisation d'une « évaluation périodique », lorsque le type de matériau ou produit concerné contenant de l'amiante, la nature et l'étendue des dégradations qu'il présente et l'évaluation du risque de dégradation ne conduisent pas à conclure à la nécessité d'une action de protection immédiate sur le matériau ou produit, consistant à :

a) Contrôler périodiquement que l'état de dégradation des matériaux et produits concernés ne s'aggrave pas et, le cas échéant, que leur protection demeure en bon état de conservation ;

b) Rechercher, le cas échéant, les causes de dégradation et prendre les mesures appropriées pour les supprimer.

2. Réalisation d'une « action corrective de premier niveau », lorsque le type de matériau ou produit concerné contenant de l'amiante, la nature et l'étendue des dégradations et l'évaluation du risque de dégradation conduisent à conclure à la nécessité d'une action de remise en état limitée au remplacement, au recouvrement ou à la protection des seuls éléments dégradés, consistant à :

a) Rechercher les causes de la dégradation et définir les mesures correctives appropriées pour les supprimer ; b) Procéder à la mise en œuvre de ces mesures correctives afin d'éviter toute nouvelle dégradation et, dans l'attente, prendre les mesures de protection appropriées afin de limiter le risque de dispersion des fibres d'amiante ;

c) Veiller à ce que les modifications apportées ne soient pas de nature à aggraver l'état des autres matériaux et produits contenant de l'amiante restant accessibles dans la même zone ;

d) Contrôler périodiquement que les autres matériaux et produits restant accessibles ainsi que, le cas échéant, leur protection demeurent en bon état de conservation.

Il est rappelé l'obligation de faire appel à une entreprise certifiée pour le retrait ou le confinement.

3. Réalisation d'une « action corrective de second niveau », qui concerne l'ensemble d'une zone, de telle sorte que le matériau ou produit ne soit plus soumis à aucune agression ni dégradation, consistant à :

a) Prendre, tant que les mesures mentionnées au c (paragraphe suivant) n'ont pas été mises en place, les mesures conservatoires appropriées pour limiter le risque de dégradation et la dispersion des fibres d'amiante. Cela peut consister à adapter, voire condamner l'usage des locaux concernés afin d'éviter toute exposition et toute dégradation du matériau ou produit contenant de l'amiante.

Durant les mesures conservatoires, et afin de vérifier que celles-ci sont adaptées, une mesure d'empoussièrement est réalisée, conformément aux dispositions du code de la santé publique ;

b) Procéder à une analyse de risque complémentaire, afin de définir les mesures de protection ou de retrait les plus adaptées, prenant en compte l'intégralité des matériaux et produits contenant de l'amiante dans la zone concernée ;

c) Mettre en œuvre les mesures de protection ou de retrait définies par l'analyse de risque ;

d) Contrôler périodiquement que les autres matériaux et produits restant accessibles, ainsi que leur protection, demeurent en bon état de conservation.

En fonction des situations particulières rencontrées lors de l'évaluation de l'état de conservation, des compléments et précisions à ces recommandations sont susceptibles d'être apportées.

7.5 - Annexe - Recommandations générales de sécurité

L'identification des matériaux et produits contenant de l'amiante est un préalable à l'évaluation et à la prévention des risques liés à la présence d'amiante dans un bâtiment. Elle doit être complétée par la définition et la mise en œuvre de mesures de gestion adaptées et proportionnées pour limiter l'exposition des occupants présents temporairement ou de façon permanente dans le bâtiment et des personnes appelées à intervenir sur les matériaux ou produits contenant de l'amiante. Les recommandations générales de sécurité définies ci-après rappellent les règles de base destinées à prévenir les expositions. Le propriétaire (ou, à défaut, l'exploitant) de l'immeuble concerné adapte ces recommandations aux particularités de chaque bâtiment et de ses conditions d'occupation ainsi qu'aux situations particulières rencontrées.

Ces recommandations générales de sécurité ne se substituent en aucun cas aux obligations réglementaires existantes en matière de prévention des risques pour la santé et la sécurité des travailleurs, inscrites dans le code du travail.

1. Informations générales

a) Dangerosité de l'amiante

Les maladies liées à l'amiante sont provoquées par l'inhalation des fibres. Toutes les variétés d'amiante sont classées comme substances cancérogènes avérées pour l'homme. Elles sont à l'origine de cancers qui peuvent atteindre soit la plèvre qui entoure les poumons (mésothéliomes), soit les bronches et/ou les poumons (cancers broncho-pulmonaires). Ces lésions surviennent longtemps (souvent entre 20 à 40 ans) après le début de l'exposition à l'amiante. Le Centre international de recherche sur le cancer (CIRC) a également établi récemment un lien entre exposition à l'amiante et cancers du larynx et des ovaires. D'autres pathologies, non cancéreuses, peuvent également survenir en lien avec une exposition à l'amiante. Il s'agit exceptionnellement d'épanchements pleuraux (liquide dans la plèvre) qui peuvent être récidivants ou de plaques pleurales (qui épaississent la plèvre). Dans le cas d'empoussièrement important, habituellement d'origine professionnelle, l'amiante peut provoquer une sclérose (asbestose) qui réduira la capacité respiratoire et peut dans les cas les plus graves produire une insuffisance respiratoire parfois mortelle. Le risque de cancer du poumon peut être majoré par l'exposition à d'autres agents cancérogènes, comme la fumée du tabac.

b) Présence d'amiante dans des matériaux et produits en bon état de conservation

L'amiante a été intégré dans la composition de nombreux matériaux utilisés notamment pour la construction. En raison de son caractère cancérogène, ses usages ont été restreints progressivement à partir de 1977, pour aboutir à une interdiction totale en 1997.

En fonction de leur caractéristique, les matériaux et produits contenant de l'amiante peuvent libérer des fibres d'amiante en cas d'usure ou lors d'interventions mettant en cause l'intégrité du matériau ou produit (par exemple perçage, ponçage, découpe, friction...). Ces situations peuvent alors conduire à des expositions importantes si des mesures de protection renforcées ne sont pas prises.

Pour rappel, les matériaux et produits répertoriés aux listes A et B de l'annexe 13-9 du code de la santé publique font l'objet d'une évaluation de l'état de conservation dont les modalités sont définies par arrêté. Il convient de suivre les recommandations émises par les opérateurs de repérage dits « diagnostiqueurs » pour la gestion des matériaux ou produits repérés.

De façon générale, il est important de veiller au maintien en bon état de conservation des matériaux et produits contenant de l'amiante et de remédier au plus tôt aux situations d'usure anormale ou de dégradation de ceux-ci.

2. Intervention de professionnels soumis aux dispositions du code du travail

Il est recommandé aux particuliers d'éviter dans la mesure du possible toute intervention directe sur des matériaux et produits contenant de l'amiante et de faire appel à des professionnels compétents dans de telles situations.

Les entreprises réalisant des opérations sur matériaux et produits contenant de l'amiante sont soumises aux dispositions des articles R. 4412-94 à R. 4412-148 du code du travail. Les entreprises qui réalisent des travaux de retrait ou de confinement de matériaux et produits contenant de l'amiante doivent en particulier être certifiées dans les conditions prévues à l'article R. 4412-129. Cette certification est obligatoire à partir du 1er juillet 2013 pour les entreprises effectuant des travaux de retrait sur l'enveloppe extérieure des immeubles bâtis et à partir du 1er juillet 2014 pour les entreprises de génie civil.

Des documents d'information et des conseils pratiques de prévention adaptés sont disponibles sur le site Travailler-mieux (<http://www.travailler-mieux.gouv.fr>) et sur le site de l'Institut national de recherche et de sécurité pour la prévention des accidents du travail et des maladies professionnelles (<http://www.inrs.fr>).

3. Recommandations générales de sécurité

Il convient d'éviter au maximum l'émission de poussières notamment lors d'interventions ponctuelles non répétées, par exemple :

- perçage d'un mur pour accrocher un tableau ;
- remplacement de joints sur des matériaux contenant de l'amiante ;
- travaux réalisés à proximité d'un matériau contenant de l'amiante en bon état, par exemple des interventions légères dans des boîtiers électriques, sur des gaines ou des circuits situés sous un flocage sans action directe sur celui-ci, de remplacement d'une vanne sur une canalisation calorifugée à l'amiante.

L'émission de poussières peut être limitée par humidification locale des matériaux contenant de l'amiante en prenant les mesures nécessaires pour éviter tout risque électrique et/ou en utilisant de préférence des outils manuels ou des outils à vitesse lente.

Le port d'équipements adaptés de protection respiratoire est recommandé. Le port d'une combinaison jetable permet d'éviter la propagation de fibres d'amiante en dehors de la zone de travail. Les combinaisons doivent être jetées après chaque utilisation.

Des informations sur le choix des équipements de protection sont disponibles sur le site internet amiante de l'INRS à l'adresse suivante : www.amiante.inrs.fr. De plus, il convient de disposer d'un sac à déchets à proximité immédiate de la zone de travail et d'une éponge ou d'un chiffon humide de nettoyage.

4. Gestion des déchets contenant de l'amiante

Les déchets de toute nature contenant de l'amiante sont des déchets dangereux. A ce titre, un certain nombre de dispositions réglementaires, dont les principales sont rappelées ci-après, encadrent leur élimination.

Lors de travaux conduisant à un désamiantage de tout ou partie de l'immeuble, la personne pour laquelle les travaux sont réalisés, c'est-à-dire les maîtres d'ouvrage, en règle générale les propriétaires, ont la responsabilité de la bonne gestion des déchets produits, conformément aux dispositions de l'article L. 541-2 du code de l'environnement. Ce sont les producteurs des déchets au sens du code de l'environnement.

Les déchets liés au fonctionnement d'un chantier (équipements de protection, matériel, filtres, bâches, etc.) sont de la responsabilité de l'entreprise qui réalise les travaux.

a. Conditionnement des déchets

Les déchets de toute nature susceptibles de libérer des fibres d'amiante sont conditionnés et traités de manière à ne pas provoquer d'émission de poussières. Ils sont ramassés au fur et à mesure de leur production et conditionnés dans des emballages appropriés et fermés, avec apposition de l'étiquetage prévu par le décret no 88-466 du 28 avril 1988 relatif aux produits contenant de l'amiante et par le code de l'environnement notamment ses articles R. 551-1 à R. 551-13 relatifs aux dispositions générales relatives à tous les ouvrages d'infrastructures en matière de stationnement, chargement ou déchargement de matières dangereuses.

Les professionnels soumis aux dispositions du code du travail doivent procéder à l'évacuation des déchets, hors du chantier, aussitôt que possible, dès que le volume le justifie après décontamination de leurs emballages.

b. Apport en déchèterie

Environ 10 % des déchèteries acceptent les déchets d'amiante lié à des matériaux inertes ayant conservé leur intégrité provenant de ménages, voire d'artisans. Tout autre déchet contenant de l'amiante est interdit en déchèterie.

A partir du 1er janvier 2013, les exploitants de déchèterie ont l'obligation de fournir aux usagers les emballages et l'étiquetage appropriés aux déchets d'amiante.

c. Filières d'élimination des déchets

Les matériaux contenant de l'amiante ainsi que les équipements de protection (combinaison, masque, gants...) et les déchets issus du nettoyage (chiffon...) sont des déchets dangereux. En fonction de leur nature, plusieurs filières d'élimination peuvent être envisagées.

Les déchets contenant de l'amiante lié à des matériaux inertes ayant conservé leur intégrité peuvent être éliminés dans des installations de stockage de déchets non dangereux si ces installations disposent d'un casier de stockage dédié à ce type de déchets.

Tout autre déchet amianté doit être éliminé dans une installation de stockage pour déchets dangereux ou être vitrifiés. En particulier, les déchets liés au fonctionnement du chantier, lorsqu'ils sont susceptibles d'être contaminés par de l'amiante, doivent être éliminés dans une installation de stockage pour déchets dangereux ou être vitrifiés.

d. Information sur les déchèteries et les installations d'élimination des déchets d'amiante

Les informations relatives aux déchèteries acceptant des déchets d'amiante lié et aux installations d'élimination des déchets d'amiante peuvent être obtenues auprès :

- de la préfecture ou de la direction régionale de l'environnement, de l'aménagement et du logement (direction régionale et interdépartementale de l'environnement et de l'énergie en Ile-de-France) ou de la direction de l'environnement, de l'aménagement et du logement ;
- du conseil général (ou conseil régional en Ile-de-France) au regard de ses compétences de planification sur les déchets dangereux ;
- de la mairie ;
- ou sur la base de données « déchets » gérée par l'Agence de l'environnement et de la maîtrise de l'énergie, directement accessible sur internet à l'adresse suivante : www.sinoe.org.

e. Traçabilité

Le producteur des déchets remplit un bordereau de suivi des déchets d'amiante (BSDA, CERFA no 11861). Le formulaire CERFA est téléchargeable sur le site du ministère chargé de l'environnement. Le propriétaire recevra l'original du bordereau rempli par les autres intervenants (entreprise de travaux, transporteur, exploitant de l'installation de stockage ou du site de vitrification).

Dans tous les cas, le producteur des déchets devra avoir préalablement obtenu un certificat d'acceptation préalable lui garantissant l'effectivité d'une filière d'élimination des déchets.

Par exception, le bordereau de suivi des déchets d'amiante n'est pas imposé aux particuliers voire aux artisans qui se rendent dans une déchèterie pour y déposer des déchets d'amiante lié à des matériaux inertes ayant conservé leur intégrité. Ils ne doivent pas remplir un bordereau de suivi de déchets d'amiante, ce dernier étant élaboré par la déchèterie.

7.6 - Annexe - Autres documents



ASSURANCE RESPONSABILITÉ CIVILE DIAGNOSTIQUEURS IMMOBILIERS

ATTESTATION D'ASSURANCE

La Compagnie d'Assurance, **GAN ASSURANCES**, dont le Siège Social est situé au 8-10, RUE D'ASTORG – 75383 PARIS CEDEX 08, atteste que :

Nom ou raison sociale : LE MOIGN
Adresse ou Siège Social : 15 Rue Delille
13001 MARSEILLE 01

est titulaire d'un contrat d'assurance n°181.279.665 / 26040645 0001, à effet du 28/06/2021, par l'intermédiaire de AGENCE BRIGNOLES PROVENCE - code A08418 - n° ORIAS 18000155, garantissant la Responsabilité Civile Professionnelle dans le cadre de ses activités de Diagnostiqueurs immobiliers mentionnées à « OUI » ci-après :

Nature des prestations	Usage des locaux	
	Habitation	Professionnel
Diagnostic amiante (DTA hors recherche et diagnostic amiante dans les voies, activités d'extraction, d'exploitation et d'enlèvement d'amiante)	OUI	OUI
Dont parties privatives (DAPP)	OUI	OUI
Pré diagnostic amiante	OUI	OUI
Etat de l'installation intérieure de gaz	OUI	NON
Etat de l'installation intérieure d'électricité	OUI	NON
DPE (Diagnostic de performance énergétique)	OUI	OUI
ERNT (Etat des Risques Naturels et Technologiques)	OUI	OUI
CREP (Constat de risques d'exposition au plomb)	OUI	NON
Diagnostic d'assainissement	NON	NON
Etat relatif à la présence de termites	OUI	OUI
Etat relatif à la présence de mэрule	NON	NON
Diagnostic de repérage du radon	NON	NON
Etat parasitaire (autres que termites et mэрules)	NON	NON
Diagnostic légionellose	NON	NON
Diagnostic lié à l'accessibilité pour les personnes handicapées	NON	NON
Etat des lieux (Loi SRU)	NON	NON
Diagnostic décence ou certificat d'habitabilité (SRU)	NON	NON
Diagnostic d'immeuble en copropriété (Loi SRU)	NON	NON
Détermination des millièmes de copropriété	NON	NON
Métrage des bâtiments (CARREZ)	OUI	OUI
Métrage de la surface habitable (Boutin)	OUI	OUI
Diagnostic ascenseur (à l'exclusion de tout Contrôle Technique)	NON	NON
Diagnostic de sécurité des piscines enterrées non closes privatives à usage individuel ou collectif	NON	NON
Contrôles techniques assujettis à investissements dans l'immobilier locatif	NON	NON

GAN ASSURANCES
Compagnie française d'assurances et de réassurances - Société anonyme au capital de 193 107 400 € (entièrement versé) - RCS Paris 542 063 787 - APE : 651 2Z
Siège social : 8-10, rue d'Astorg – 75008 Paris – Tél : 01 70 94 20 00 – www.gan.fr
Entreprise régie par le Code des assurances et soumise à l'Autorité de Contrôle Prudentiel et de Résolution (ACPR), 4 place de Boulogne CS 92459 75406 Paris Cedex 08
Direction Rédaction Clients - GAN Assurances - 3 place Marcel Paul 92024 Nanterre - E-mail : redaction@gan.fr



ancien		
Diagnostics liés à investissements dans l'immobilier locatif neuf	NON	NON
Contrôles techniques assujettis à obtention de prêts bancaires réglementés	NON	NON
Missions d'expertises confiées à titre amiable ou judiciaire	NON	NON
Diagnostic acoustique	NON	NON
Diagnostic monoxyde de carbone (hors diagnostic gaz obligatoire)	NON	NON
DTG (Diagnostic technique global)	NON	NON
Accessoire à un diagnostic assuré		
Diagnostic air	NON	NON
Thermographie (outil de mesure)	NON	NON
Infiltrométrie (outil de mesure)	NON	NON
Porte soufflante (Test)	NON	NON
Relevé dimensionnel et élaboration de plan en 3D	NON	NON
Etat des lieux locatifs (amiable) mandaté par le propriétaire	NON	NON
Diagnostic humidité (en accessoire à un DPE ou un état de salubrité)	NON	NON
Diagnostic étanchéité eaux	NON	NON

Ce contrat est conforme aux prescriptions légales et réglementaires en vigueur en France notamment :

- à l'Ordonnance n°2005-655 du 8 juin 2005 modifiée,
- et aux dispositions du Décret n°2006-114 du 5 septembre 2006.

Il est entendu que la garantie n'est effective que pour les personnes physiques certifiées ou morales employant des personnes physiques certifiées ou constituées de personnes physiques certifiées.

La présente attestation est valable du 01/03/2025 au 29/02/2026 inclus sous réserve que la garantie soit en vigueur.

La présente attestation ne constitue qu'une présomption de garantie.

Elle ne peut engager l'assureur au-delà des conditions et limites prévues par les dispositions du contrat ci-dessus référencé.

La présente attestation a été établie pour servir et valoir ce que de droit.

Fait à BRIGNOLES, le 25/02/2025
Pour Gan Assurances, l'Agent général

Gan Assurances
Compagnie française d'assurances et de réassurances - Société anonyme au capital de 193 107 400 € (entièrement versé) - RCS Paris 542 063 797 - APE : 6512Z
Siège social : 9-10, rue d'Autigny - 75008 Paris - Tél : 01 70 94 20 00 - www.gan.fr
Entreprise régie par le Code des assurances et soumise à l'Autorité de Contrôle Prudential et de Résolution (ACPR), 4 place de Boulogne CS 92459 75406 Paris Cedex 09
Direction Régionale Occitanie - Gan Assurances - 3 place Marcel Paul 92024 Nanterre - E-mail : redaction@gan.fr



Certificat de compétences Diagnosticteur Immobilier

N° CPDI4333 Version 005

Je soussigné, Etienne LAMY, Directeur Opérationnel d'I.Cert, atteste que :

Monsieur LE MOIGN Julien

Est certifié(e) selon le référentiel I.Cert en vigueur (CPE DI DR o6 (cycle de 7 ans)), dispositif de certification de personnes réalisant des diagnostics immobiliers pour les missions suivantes :

Amiante avec mention	Amiante Avec Mention (1) Date d'effet : 19/04/2022 - Date d'expiration : 18/04/2029
Amiante sans mention	Amiante Sans Mention (1) Date d'effet : 19/04/2022 - Date d'expiration : 18/04/2029
DPE individuel	Diagnostic de performance énergétique sans mention : DPE individuel (2) Date d'effet : 18/05/2022 - Date d'expiration : 17/05/2029
Electricité	Etat de l'installation intérieure électrique (1) Date d'effet : 03/04/2022 - Date d'expiration : 02/04/2029
Gaz	Etat de l'installation intérieure gaz (1) Date d'effet : 12/05/2022 - Date d'expiration : 11/05/2029
Plomb	Plomb : Constat du risque d'exposition au plomb (1) Date d'effet : 12/05/2022 - Date d'expiration : 11/05/2029
Termites	Etat relatif à la présence de termites dans le bâtiment - France métropolitaine (1) Date d'effet : 19/05/2022 - Date d'expiration : 18/05/2029

En foi de quoi ce certificat est délivré, pour valoir et servir ce que de droit.

Ce certificat n'implique qu'une présomption de certification. Sa validité peut être vérifiée à l'adresse

<https://www.icert.fr/liste-des-certifies/>

Valide à partir du 01/07/2024.

Etienne Lamy

(1) Arrêté du 24 décembre 2021 définissant les critères de certification des opérateurs de diagnostic technique et des organismes de formation et d'accréditation des organismes de certification
(2) Arrêté du 20 juillet 2023 définissant les critères de certification des diagnostiqueurs intervenant dans le domaine du diagnostic de performance énergétique, de leurs organismes de formation et les exigences applicables aux organismes de certification et modifiant l'arrêté du 24 décembre 2021 définissant les critères de certification des opérateurs de diagnostic technique et des organismes de formation et d'accréditation des organismes de certification



Certification de personnes
Diagnosticteur
Portée disponible sur www.icert.fr

I.Cert - Parc d'Affaires, Espace Performance – Bât K
35760 Saint-Grégoire



CPE DI FR 11 rev19

Aucun autre document n'a été fourni ou n'est disponible

Rapport de l'état relatif à la présence de termites dans le bâtiment

Numéro de dossier : 25/DIAG/0727
Norme méthodologique employée : AFNOR NF P 03-201
Date du repérage : 28/04/2025
Heure d'arrivée : 14 h 18
Durée du repérage : 01 h 56

A. - Désignation du ou des bâtiments

Localisation du ou des bâtiments :

Département : **Bouches-du-Rhône**

Adresse : **SQUARE NATIONAL BAT 22**

Commune : **13003 MARSEILLE 03**

Section cadastrale : NC, Parcelle(s) n° : NC

Désignation et situation du ou des lot(s) de copropriété :

4EME ETAGE DROITE, Lot numéro : NC

Périmètre de repérage : **Toutes parties accessibles sans démontage ni destruction**

Situation du bien en regard d'un arrêté préfectoral pris en application de l'article L 131-5 du CCH :

Néant

B. - Désignation du client

Désignation du client :

Nom et prénom : **M. MENU**

Adresse : **SQUARE NATIONAL BAT 22 13003 MARSEILLE 03**

Si le client n'est pas le donneur d'ordre :

Qualité du donneur d'ordre (sur déclaration de l'intéressé) :

Propriétaire

Nom et prénom : **SCP CHANIOLEAU / SINIBALDI**

Adresse : **SQUARE NATIONAL BAT 22**

13003 MARSEILLE 03

C. - Désignation de l'opérateur de diagnostic

Identité de l'opérateur de diagnostic :

Nom et prénom : **LE MOIGN**

Raison sociale et nom de l'entreprise : **JULIEN LE MOIGN**

Adresse : **15 rue Delille
13001 Marseille**

Numéro SIRET : **835 172 792 00029**

Désignation de la compagnie d'assurance : ... **GAN Assurances**

Numéro de police et date de validité : **181.279.665 - 28/02/2025**

Certification de compétence **CPDI4333** délivrée par : **I.Cert**, le **05/17**

D. - Identification des bâtiments et des parties de bâtiments visités et des éléments infestés ou ayant été infestés par les termites et ceux qui ne le sont pas :

Liste des pièces visitées :

**Salle d'eau,
Cuisine,
Séjour,**

**Chambre,
Balcon,
Cave**

Bâtiments et parties de bâtiments visités (1)	Ouvrages, parties d'ouvrages et éléments examinés (2)	Résultats du diagnostic d'infestation (3)
Salle d'eau	Sol - Carrelage	Absence d'indices d'infestation de termites
	Mur - A, B, C, D - Plâtre et Carrelage	Absence d'indices d'infestation de termites
	Plafond - Plâtre et Peinture	Absence d'indices d'infestation de termites
	Porte (P1) - Bois et Peinture	Absence d'indices d'infestation de termites
	Fenêtre (F1) - PVC	Absence d'indices d'infestation de termites
Cuisine	Sol - Parquet	Absence d'indices d'infestation de termites
	Mur - A, B, C, D - plâtre et Peinture	Absence d'indices d'infestation de termites
	Plafond - Plâtre et Peinture	Absence d'indices d'infestation de termites
	Fenêtre (F1) - Métal et Peinture	Absence d'indices d'infestation de termites
Séjour	Sol - Parquet	Absence d'indices d'infestation de termites
	Mur - A, B, C, D, E, F, G, H - plâtre et Peinture	Absence d'indices d'infestation de termites
	Plafond - Plâtre et Peinture	Absence d'indices d'infestation de termites
	Porte (P1) - Bois et Peinture	Absence d'indices d'infestation de termites
	Fenêtre (F1) - Métal et Peinture	Absence d'indices d'infestation de termites
	Volet (V1) - Métal et Peinture	Absence d'indices d'infestation de termites
	Fenêtre (F2) - Métal et Peinture	Absence d'indices d'infestation de termites
	Volet (V2) - Métal et Peinture	Absence d'indices d'infestation de termites
Chambre	Sol - Parquet	Absence d'indices d'infestation de termites
	Mur - A, B, C, D - plâtre et Peinture	Absence d'indices d'infestation de termites
	Plafond - Plâtre et Peinture	Absence d'indices d'infestation de termites
	Porte (P1) - bois et Peinture	Absence d'indices d'infestation de termites
	Fenêtre (F1) - Métal et Peinture	Absence d'indices d'infestation de termites
Balcon	Sol - Carrelage	Absence d'indices d'infestation de termites
Cave	Sol - Béton	Absence d'indices d'infestation de termites
	Mur - A, B, C, D - briques	Absence d'indices d'infestation de termites
	Plafond - briques	Absence d'indices d'infestation de termites
	Porte (P1) - Bois et Peinture	Absence d'indices d'infestation de termites
Jardin dépendance		
Entrée; Jardin dépendance - Pièce 1; Jardin dépendance - Pièce 2; Jardin dépendance - Pièce 3; Jardin dépendance - Salle d'eau		Absence d'indices d'infestation de termites

(1) Identifier notamment chaque bâtiment et chacune des pièces du bâtiment.

(2) Identifier notamment : ossature, murs, planchers, escaliers, boiseries, plinthes, charpentes...

(3) Mentionner les indices ou l'absence d'indices d'infestation de termites et en préciser la nature et la localisation.

E. - Catégories de termites en cause :

La mission et son rapport sont exécutés conformément à la norme AFNOR NF P 03-201 (Mars 2012) et à l'arrêté du 07 mars 2012 modifiant l'arrêté du 29 mars 2007.

La recherche de termites porte sur différentes catégories de termites :

- **Les termites souterrains**, regroupant cinq espèces identifiées en France métropolitaine (*Reticulitermes flavipes*, *reticulitermes lucifugus*, *reticulitermes banyulensis*, *reticulitermes grassei* et *reticulitermes urbis*) et deux espèces supplémentaires dans les DOM (*Coptotermes* et *heterotermes*),

- **Les termites de bois sec**, regroupant les *kalotermes flavicollis* présent surtout dans le sud de la France métropolitaine et les *Cryptotermes* présent principalement dans les DOM et de façon ponctuelle en métropole.

- **Les termites arboricoles**, appartiennent au genre Nasutitermes présent presque exclusivement dans les DOM.

Les principaux indices d'une infestation sont :

- Altérations dans le bois,
- Présence de termites vivants,
- Présence de galeries-tunnels (cordonnets) ou concrétions,
- Cadavres ou restes d'individus reproducteurs,
- Présence d'orifices obturés ou non.

Rappels réglementaires :

L 131-3 du CCH : Lorsque, dans une ou plusieurs communes, des foyers de termites sont identifiés, un arrêté préfectoral, pris sur proposition ou après consultation des conseils municipaux intéressés, délimite les zones contaminées ou susceptibles de l'être à court terme. Lorsque, dans une ou plusieurs communes, des foyers de mérule sont identifiés, un arrêté préfectoral, consultable en préfecture, pris sur proposition ou après consultation des conseils municipaux intéressés, délimite les zones de présence d'un risque de mérule.

Article L126-24 du CCH : En cas de vente de tout ou partie d'un immeuble bâti situé dans une zone délimitée en application du premier alinéa de l'article L. 131-3, un état relatif à la présence de termites est produit dans les conditions et selon les modalités prévues aux articles L. 271-4 à L. 271-6.

Article L 112-17 du CCH : Les règles de construction et d'aménagement applicables aux ouvrages et locaux de toute nature quant à leur résistance aux termites et aux autres insectes xylophages sont fixées par décret en Conseil d'Etat. Ces règles peuvent être adaptées à la situation particulière de la Guadeloupe, de la Guyane, de la Martinique, de La Réunion, de Mayotte et de Saint-Martin.

F. – Identification des bâtiments et parties du bâtiment (pièces et volumes) n'ayant pu être visités et justification :

Cave parties encombrées (Inaccessible en raison de l'encombrement)

G. - Identification des ouvrages, parties d'ouvrages et éléments qui n'ont pas été examinés et justification :

Localisation	Liste des ouvrages, parties d'ouvrages	Motif
Cave parties encombrées	Toutes	Inaccessible en raison de l'encombrement

Nota : notre cabinet s'engage à retourner sur les lieux afin de compléter le constat aux parties d'immeubles non visités, dès lors que les dispositions permettant un contrôle des zones concernées auront été prises par le propriétaire ou son mandataire.

H. - Moyens d'investigation utilisés :

La mission et son rapport sont exécutés conformément à la norme AFNOR NF P 03-201 (Février 2016), à l'article L131-3, L126-6, L126-24 et R. 126-42, D126-43, L 271-4 à 6 et à l'arrêté du 07 mars 2012 modifiant l'arrêté du 29 mars 2007. La recherche de termites porte sur les termites souterrain, termites de bois sec ou termites arboricole et est effectuée jusqu'à 10 mètres des extérieurs de l'habitation, dans la limite de la propriété.

Moyens d'investigation :

- Examen visuel des parties visibles et accessibles.
- Sondage manuel systématique des boiseries à l'aide d'un poinçon.
- Utilisation d'un ciseau à bois en cas de constatation de dégradations.
- Utilisation d'une échelle en cas de nécessité.
- À l'extérieur une hachette est utilisée pour sonder le bois mort.

Documents remis par le donneur d'ordre à l'opérateur de repérage :

Néant

Informations communiquées à l'opérateur par le donneur d'ordre, concernant des traitements antérieurs ou une présence de termites dans le bâtiment :

Néant

Représentant du propriétaire (accompagnateur) :

Sans accompagnateur

Commentaires (Ecart par rapport à la norme, ...) :

Néant

Nota 1 : Le présent rapport n'a de valeur que pour la date de la visite et est exclusivement limité à l'état relatif à la présence de termites dans le bâtiment objet de la mission.

Nota 2 : L'intervention n'a pas eu pour but de donner un diagnostic de la résistance mécanique des bois et matériaux.

I. - Constatations diverses :

Localisation	Liste des ouvrages, parties d'ouvrages	Observations et constatations diverses
--------------	--	--

Général	-	<p>Avertissement</p> <p>La responsabilité de l'opérateur ne pourrait pas être mise en cause en cas de présence de termites ou d'indices d'infestation de termites :</p> <ul style="list-style-type: none"> -Dans les zones inaccessibles ou inaccessibles sans se mettre en danger ; -Dans les zones inaccessibles du fait de l'absence de trappe(ex: accès charpente) ; -Dans les zones connues du représentant d'ordre ou propriétaire mais non mentionné par lui ; -Dans des zones non indiquées sur les documents relatifs à l'immeuble visité ; -Dans des zones accessibles uniquement après démontage ; -Dans des zones avec une impossibilité d'investigation approfondie non destructive . <p>Le diagnostic se limite aux zones rendues visibles et accessibles par le propriétaire</p> <p>RECAPITULATION DES OUVRAGES,PARTIES D'OUVRAGES ET ELEMENTS QUI N'ONT PAS ETE EXAMINES ET JUSTIFICATIONS :</p> <ul style="list-style-type: none"> -N'ont pu être sondé, les poutres, plafonds, charpente, conduits ou toutes autres structures dont la hauteur est > 3 mètres (nacelle non fournie) -N'ont pu être sondé ,la charpente, à cause de l'absence de trappe, un désardoige ou un détuilage permettrait une inspection de la charpente non visible lors de la visite. -N'ont pu être sondé ,les plafonds, cloisons et l'ensemble des murs, conduits et gaines situés derrière des doublages muraux . -N'ont pu être sondé, le volume sous la douche où aucun accès n'a été prévu. -N'ont pu être sondé, les planchers hauts situés derrière un faux plafond, lambris bois ou autres. -N'ont pu être sondé, toutes parties cachées par un embellissement(crépis, moquettes, pvc, tapisseries, peintures etc..)où des investigations approfondies entraîneraient inévitablement des dégradations.
Jardin dépendance - Entrée; Jardin dépendance - Pièce 1; Jardin dépendance - Pièce 2; Jardin dépendance - Pièce 3; Jardin dépendance - Salle d'eau	-	<p>Présence d'indices d'infestation d'autres agents de dégradation biologique du bois</p>

Note : Les indices d'infestation des autres agents de dégradation biologique du bois sont notés de manière générale pour information du donneur d'ordre, il n'est donc pas nécessaire d'en indiquer la nature, le nombre et la localisation précise. Si le donneur d'ordre le souhaite, il fait réaliser une

recherche de ces agents dont la méthodologie et les éléments sont décrits dans la norme NF-P 03-200.


Nota 1 : Dans le cas de la présence de termites, il est rappelé l'obligation de déclaration en mairie de l'infestation prévue aux articles L.126-4 et L.126-5 du code de la construction et de l'habitation.

Nota 2 : Conformément à l'article L-271-6 du CCH, l'opérateur ayant réalisé cet état relatif à la présence de termites n'a aucun lien de nature à porter atteinte à son impartialité et à son indépendance ni avec le propriétaire ou son mandataire qui fait appel à lui, ni avec une entreprise pouvant réaliser des travaux sur des ouvrages pour lesquels il lui est demandé d'établir cet état.

*Nota 3 : Le présent rapport est établi par une personne dont les compétences sont certifiées par **I.Cert Centre Alphasis - Bâtiment K - Parc d'affaires - Espace Performance 35760 SAINT GREGOIRE (détail sur www.info-certif.fr)***

Visite effectuée le **28/04/2025**
Fait à **MARSEILLE 03**, le **28/04/2025**

Par : LE MOIGN



Annexe – Ordre de mission / Assurance / Attestation sur l'honneur

Aucun document n'a été mis en annexe



ASSURANCE RESPONSABILITÉ CIVILE DIAGNOSTIQUEURS IMMOBILIERS

ATTESTATION D'ASSURANCE

La Compagnie d'Assurance, **GAN ASSURANCES**, dont le Siège Social est situé au 8-10, RUE D'ASTORG – 75383 PARIS CEDEX 08, atteste que :

Nom ou raison sociale : LE MOIGN
Adresse ou Siège Social : 15 Rue Delille
13001 MARSEILLE 01

est titulaire d'un contrat d'assurance n°181.279.665 / 26040645 0001, à effet du 28/06/2021, par l'intermédiaire de AGENCE BRIGNOLES PROVENCE - code A08418 - n° ORIAS 18000155, garantissant la Responsabilité Civile Professionnelle dans le cadre de ses activités de Diagnostiqueurs immobiliers mentionnées à « OUI » ci-après :

Nature des prestations	Usage des locaux	
	Habitation	Professionnel
Diagnostic amiante (DTA hors recherche et diagnostic amiante dans les voiries, activités d'extraction, d'exploitation et d'enlèvement d'amiante)	OUI	OUI
Dont parties privatives (DAPP)	OUI	OUI
Pré diagnostic amiante	OUI	OUI
Etat de l'installation intérieure de gaz	OUI	NON
Etat de l'installation intérieure d'électricité	OUI	NON
DPE (Diagnostic de performance énergétique)	OUI	OUI
ERNT (Etat des Risques Naturels et Technologiques)	OUI	OUI
CREP (Constat de risques d'exposition au plomb)	OUI	NON
Diagnostic d'assainissement	NON	NON
Etat relatif à la présence de termites	OUI	OUI
Etat relatif à la présence de mэрule	NON	NON
Diagnostic de repérage du radon	NON	NON
Etat parasite (autres que termites et mэрules)	NON	NON
Diagnostic légionellose	NON	NON
Diagnostic lié à l'accessibilité pour les personnes handicapées	NON	NON
Etat des lieux (Loi SRU)	NON	NON
Diagnostic décence ou certificat d'habitabilité (SRU)	NON	NON
Diagnostic d'immeuble en copropriété (Loi SRU)	NON	NON
Détermination des millièmes de copropriété	NON	NON
Métrage des bâtiments (CARREZ)	OUI	OUI
Métrage de la surface habitable (Boutin)	OUI	OUI
Diagnostic ascenseur (à l'exclusion de tout Contrôle Technique)	NON	NON
Diagnostic de sécurité des piscines enterrées non closes privatives à usage individuel ou collectif	NON	NON
Contrôles techniques assujettis à investissements dans l'immobilier locatif	NON	NON

Gan Assurances
 Compagnie française d'assurances et de réassurances - Société anonyme au capital de 193 167 400 € (entièrement versé) - RCS Paris 542 063 797 - APE : 6512Z
 Siège social : 8-10, rue d'Astorg - 75008 Paris - Tél : 01 70 94 20 00 - www.gan.fr
 Entreprise régie par le Code des assurances et soumise à l'Autorité de Contrôle Prudential et de Résolution (ACPR), 4 place de Budapest CS 92459 75436 Paris Cedex 09
 Direction Régionale Clients - Gan Assurances - 3 place Marcel Proust 82024 Montauban - E-mail : redaction@gan.fr



ancien		
Diagnostics liés à investissements dans l'immobilier locatif neuf	NON	NON
Contrôles techniques assujettis à obtention de prêts bancaires réglementés	NON	NON
Missions d'expertises confiées à titre amiable ou judiciaire	NON	NON
Diagnostic acoustique	NON	NON
Diagnostic monoxyde de carbone (hors diagnostic gaz obligatoire)	NON	NON
DTG (Diagnostic technique global)	NON	NON
Accessoire à un diagnostic assuré		
Diagnostic air	NON	NON
Thermographie (outil de mesure)	NON	NON
Infiltrométrie (outil de mesure)	NON	NON
Porte soufflante (Test)	NON	NON
Relevé dimensionnel et élaboration de plan en 3D	NON	NON
Etat des lieux locatifs (amiable) mandaté par le propriétaire	NON	NON
Diagnostic humidité (en accessoire à un DPE ou un état de salubrité)	NON	NON
Diagnostic étanchéité eaux	NON	NON

Ce contrat est conforme aux prescriptions légales et réglementaires en vigueur en France notamment :

- à l'Ordonnance n°2005-655 du 8 juin 2005 modifiée,
- et aux dispositions du Décret n°2006-114 du 5 septembre 2006.

Il est entendu que la garantie n'est effective que pour les personnes physiques certifiées ou morales employant des personnes physiques certifiées ou constituées de personnes physiques certifiées.

La présente attestation est valable du 01/03/2025 au 29/02/2026 inclus sous réserve que la garantie soit en vigueur.

La présente attestation ne constitue qu'une présomption de garantie.

Elle ne peut engager l'assureur au-delà des conditions et limites prévues par les dispositions du contrat ci-dessus référencé.

La présente attestation a été établie pour servir et valoir ce que de droit.

Fait à BRIGNOLES, le 25/02/2025
Pour Gan Assurances, l'Agent général

Gan Assurances
Compagnie française d'assurances et de réassurances - Société anonyme au capital de 193 167 400 € (entièrement versé) - RCS Paris 542 063 797 - APE : 6512Z
Siège social : 8-10, rue d'Adalg - 75008 Paris - Tél : 01 70 94 20 00 - www.gan.fr
Entreprise régie par le Code des assurances et soumise à l'Autorité de Contrôle Prudential et de Résolution (ACPR), 4 place de Budapest CS 92459 75436 Paris Cedex 09
Direction Régionale Clients - Gan Assurances - 3 place Marcel Paul 82024 Narbonne - E-mail : regionalclients@gan.fr



Certificat de compétences Diagnosticqueur Immobilier

N° CPDI4333 Version 005

Je soussigné, Etienne LAMY, Directeur Opérationnel d'I.Cert, atteste que :

Monsieur LE MOIGN Julien

Est certifié(e) selon le référentiel I.Cert en vigueur (CPE DI DR 06 (cycle de 7 ans)), dispositif de certification de personnes réalisant des diagnostics immobiliers pour les missions suivantes :

Amiante avec mention	Amiante Avec Mention (1) Date d'effet : 19/04/2022 - Date d'expiration : 18/04/2029
Amiante sans mention	Amiante Sans Mention (1) Date d'effet : 19/04/2022 - Date d'expiration : 18/04/2029
DPE individuel	Diagnostic de performance énergétique sans mention : DPE individuel (2) Date d'effet : 18/05/2022 - Date d'expiration : 17/05/2029
Electricité	Etat de l'installation intérieure électrique (1) Date d'effet : 03/04/2022 - Date d'expiration : 02/04/2029
Gaz	Etat de l'installation intérieure gaz (1) Date d'effet : 12/05/2022 - Date d'expiration : 11/05/2029
Plomb	Plomb : Constat du risque d'exposition au plomb (1) Date d'effet : 12/05/2022 - Date d'expiration : 11/05/2029
Termites	Etat relatif à la présence de termites dans le bâtiment - France métropolitaine (1) Date d'effet : 19/05/2022 - Date d'expiration : 18/05/2029

En foi de quoi ce certificat est délivré, pour valoir et servir ce que de droit.

Ce certificat n'implique qu'une présomption de certification. Sa validité peut être vérifiée à l'adresse

<https://www.icert.fr/liste-des-certifies/>

Valide à partir du 01/07/2024.

Etienne Lamy

(1) Arrêté du 24 décembre 2021 définissant les critères de certification des opérateurs de diagnostic technique et des organismes de formation et d'accréditation des organismes de certification
(2) Arrêté du 20 juillet 2023 définissant les critères de certification des diagnostiqueurs intervenant dans le domaine du diagnostic de performance énergétique, de leurs organismes de formation et les exigences applicables aux organismes de certification et modifiant l'arrêté du 24 décembre 2021 définissant les critères de certification des opérateurs de diagnostic technique et des organismes de formation et d'accréditation des organismes de certification



Certification de personnes
Diagnosticqueur
Portée disponible sur www.icert.fr

I.Cert - Parc d'Affaires, Espace Performance - Bât K
35760 Saint-Grégoire



CPE DI FR 11 rev19

Etat de l'Installation Intérieure d'Electricité

Numéro de dossier : 25/DIAG/0727
Date du repérage : 28/04/2025
Heure d'arrivée : 14 h 18
Durée du repérage : 02 h 35

La présente mission consiste, suivant l'arrêté du 28 septembre 2017 et du 4 avril 2011, à établir un état de l'installation électrique, en vue d'évaluer les risques pouvant porter atteinte à la sécurité des personnes. (Application des articles L. 134-7 du code de la construction et de l'habitation). En aucun cas, il ne s'agit d'un contrôle de conformité de l'installation vis-à-vis de la réglementation en vigueur. Cet état de l'installation intérieure d'électricité est valable 3 ans pour la vente et 6 ans pour la location.

1. - Désignation et description du local d'habitation et de ses dépendances

Localisation du local d'habitation et de ses dépendances :

Type d'immeuble : **Appartement**
Adresse : **SQUARE NATIONAL BAT 22**
Commune : **13003 MARSEILLE 03**
Département : **Bouches-du-Rhône**
Référence cadastrale : **Section cadastrale : NC, Parcelle(s) n° : NC, identifiant fiscal : N/A**
Désignation et situation du ou des lot(s) de copropriété :

..... **4EME ETAGE DROITE, Lot numéro : NC**
Périmètre de repérage : **Toutes parties accessibles sans démontage ni destruction**
Année de construction : **< 1997**
Année de l'installation : **< 1997**
Distributeur d'électricité : **Engie**
Parties du bien non visitées : **Cave parties encombrées (Inaccessible en raison de l'encombrement)**

2. - Identification du donneur d'ordre

Identité du donneur d'ordre :

Nom et prénom : **SCP CHANIOLEAU / SINIBALDI**
Adresse : **SQUARE NATIONAL BAT 22**
..... **13003 MARSEILLE 03**
Téléphone et adresse internet : . **Non communiquées**
Qualité du donneur d'ordre (sur déclaration de l'intéressé) : **Propriétaire**

Propriétaire du local d'habitation et de ses dépendances:

Nom et prénom : **M. MENOU**
Adresse : **SQUARE NATIONAL BAT 22**
..... **13003 MARSEILLE 03**

3. - Identification de l'opérateur ayant réalisé l'intervention et signé le rapport

Identité de l'opérateur de diagnostic :

Nom et prénom : **LE MOIGN**
Raison sociale et nom de l'entreprise : **JULIEN LE MOIGN**
Adresse : **15 rue Delille**
..... **13001 Marseille**
Numéro SIRET : **835 172 792 00029**
Désignation de la compagnie d'assurance : **GAN Assurances**
Numéro de police et date de validité : **181.279.665 - 28/02/2025**

Le présent rapport est établi par une personne dont les compétences sont certifiées par **I.Cert** le **05/17** jusqu'au **05/29**.
(Certification de compétence **CPDI4333**)

4. – Rappel des limites du champ de réalisation de l'état de l'installation intérieure d'électricité

L'état de l'installation intérieure d'électricité porte sur l'ensemble de l'installation intérieure d'électricité à basse tension des locaux à usage d'habitation située en aval de l'appareil général de commande et de protection de cette installation. Il ne concerne pas les matériels d'utilisation amovibles, ni les circuits internes des matériels d'utilisation fixes, destinés à être reliés à l'installation électrique fixe, ni les installations de production ou de stockage par batteries d'énergie électrique du générateur jusqu'au point d'injection au réseau public de distribution d'énergie ou au point de raccordement à l'installation intérieure. Il ne concerne pas non plus les circuits de téléphonie, de télévision, de réseau informatique, de vidéophonie, de centrale d'alarme, etc., lorsqu'ils sont alimentés en régime permanent sous une tension inférieure ou égale à 50 V en courant alternatif et 120 V en courant continu.

L'intervention de l'opérateur réalisant l'état de l'installation intérieure d'électricité ne porte que sur les constituants visibles, visitables, de l'installation au moment du diagnostic. Elle s'effectue sans démontage de l'installation électrique (hormis le démontage des capots des tableaux électriques lorsque cela est possible) ni destruction des isolants des câbles.

Des éléments dangereux de l'installation intérieure d'électricité peuvent ne pas être repérés, notamment :

- les parties de l'installation électrique non visibles (incorporées dans le gros œuvre ou le second œuvre ou masquées par du mobilier) ou nécessitant un démontage ou une détérioration pour pouvoir y accéder (boîtes de connexion, conduits, plinthes, goulottes, huisseries, éléments chauffants incorporés dans la maçonnerie, luminaires des piscines plus particulièrement) ;
- les parties non visibles ou non accessibles des tableaux électriques après démontage de leur capot ;
- inadéquation entre le courant assigné (calibre) des dispositifs de protection contre les surintensités et la section des conducteurs sur toute la longueur des circuits ;

5. – Conclusion relative à l'évaluation des risques pouvant porter atteinte à la sécurité des personnes

- ☐ L'installation intérieure d'électricité ne comporte aucune anomalie.
- ☒ L'installation intérieure d'électricité comporte une ou des anomalies.

Anomalies avérées selon les domaines suivants :

- ☒ L'appareil général de commande et de protection et de son accessibilité.
- ☐ Dispositif de protection différentiel à l'origine de l'installation / Prise de terre et installation de mise à la terre.
- ☐ Dispositif de protection contre les surintensités adapté à la section des conducteurs, sur chaque circuit.
- ☐ La liaison équipotentielle et installation électrique adaptées aux conditions particulières des locaux contenant une douche ou une baignoire.
- ☐ Matériels électriques présentant des risques de contacts directs avec des éléments sous tension - Protection mécanique des conducteurs.
- ☐ Matériels électriques vétustes, inadaptés à l'usage.

Domaines	Anomalies
1. L'appareil général de commande et de protection et de son accessibilité	<p>Le dispositif assurant la coupure d'urgence n'est pas situé à l'intérieur du logement ou dans un emplacement accessible directement depuis le logement. Remarques : L'AGCP (Appareil Général de Commande et de Protection) n'est pas placé à l'intérieur de la partie privative du logement ; Faire intervenir un électricien qualifié afin d'installer un AGCP à l'intérieur de la partie privative du logement</p> <p>Le dispositif assurant la coupure d'urgence est placé dans une armoire, un tableau, un placard ou une gaine dont la porte est fermée à l'aide d'une clé ou d'un outil. Remarques : L'AGCP (Appareil Général de Commande et de Protection) n'est pas accessible sans l'utilisation d'une clé ou d'un outil ; Faire intervenir un électricien qualifié afin de déplacer l' AGCP ou de le rendre accessible sans outil ou clé</p>
2. Dispositif de protection différentiel à l'origine de l'installation - Installation de mise à la terre	<p>Au moins un socle de prise de courant comporte une broche de terre non reliée à la terre. (Cette anomalie fait l'objet d'une mesure compensatoire pour limiter le risque de choc électrique)</p> <p>Au moins un circuit (n'alimentant pas des socles de prises de courant) n'est pas relié à la terre. (Cette anomalie fait l'objet d'une mesure compensatoire pour limiter le risque de choc électrique)</p>

Anomalies relatives aux installations particulières :

- ☐ Appareils d'utilisation situés dans des parties communes et alimentés depuis la partie privative ou inversement.
- ☐ Piscine privée, ou bassin de fontaine

Informations complémentaires :

- ☐ Socles de prise de courant, dispositif à courant différentiel résiduel à haute sensibilité

Domaines	Informations complémentaires
IC. Socles de prise de courant, dispositif à courant différentiel résiduel à haute sensibilité	L'ensemble de l'installation électrique est protégé par au moins un dispositif différentiel à haute sensibilité ≤ 30 mA
	L'ensemble des socles de prise de courant est du type à obturateur
	L'ensemble des socles de prise de courant possède un puits de 15 mm.

6. – Avertissement particulier**Points de contrôle n'ayant pu être vérifiés**

Domaines	Points de contrôle
2. Dispositif de protection différentiel à l'origine de l'installation - Prise de terre	Présence Point à vérifier : Elément constituant la prise de terre approprié Motifs : Contrôle impossible: prise de terre non visible (cette dernière est située dans les parties communes); Vérifier auprès de la copropriété l'existence d'une prise de terre.
	Constitution Point à vérifier : Prises de terre multiples interconnectées même bâtiment. Motifs : Contrôle impossible: prise de terre non visible (cette dernière est située dans les parties communes); Vérifier auprès de la copropriété l'existence d'une prise de terre.
2. Dispositif de protection différentiel à l'origine de l'installation - Installation de mise à la terre	Constitution et mise en œuvre Point à vérifier : Présence d'un conducteur de terre Motifs : Contrôle impossible: prise de terre non visible (cette dernière est située dans les parties communes); Vérifier auprès de la copropriété l'existence d'une prise de terre.
	Caractéristiques techniques Point à vérifier : Section du conducteur de terre satisfaisante Motifs : Contrôle impossible: prise de terre non visible (cette dernière est située dans les parties communes); Vérifier auprès de la copropriété l'existence d'une prise de terre.
	Constitution et mise en œuvre Point à vérifier : Qualité satisfaisante de la connexion du conducteur de terre, de la liaison équipotentielle principale, du conducteur principal de protection, sur la borne ou barrette de terre principale Motifs : Contrôle impossible: prise de terre non visible (cette dernière est située dans les parties communes); Vérifier auprès de la copropriété l'existence d'une prise de terre.
	Constitution et mise en œuvre Point à vérifier : Connexions assurées entre les élt conducteurs et/ou canalisations métalliques et la LEP ≤ 2 ohms Motifs : Contrôle impossible: prise de terre non visible (cette dernière est située dans les parties communes); Vérifier auprès de la copropriété l'existence d'une prise de terre.

Domaines	Points de contrôle
	Caractéristiques techniques Point à vérifier : Section satisfaisante du conducteur de liaison équipotentielle principale Motifs : Contrôle impossible: prise de terre non visible (cette dernière est située dans les parties communes); Vérifier auprès de la copropriété l'existence d'une prise de terre.
	Constitution et mise en œuvre Point à vérifier : Qualité satisfaisante des connexions visibles du conducteur de liaison équipotentielle principale sur éléments conducteurs
	Constitution et mise en œuvre Point à vérifier : Eléments constituant le conducteur principal de protection appropriés Motifs : Contrôle impossible: prise de terre non visible (cette dernière est située dans les parties communes); Vérifier auprès de la copropriété l'existence d'une prise de terre.
	Continuité Point à vérifier : Continuité satisfaisante du conducteur principal de protection Motifs : Contrôle impossible: prise de terre non visible (cette dernière est située dans les parties communes); Vérifier auprès de la copropriété l'existence d'une prise de terre.
	Constitution et mise en œuvre Point à vérifier : Eléments constituant les conducteurs de protection appropriés Motifs : Conducteurs de protection non visible ou partiellement visible ; Faire intervenir un électricien qualifié afin de vérifier les conducteurs de protection partiellement visibles et les remplacer si besoin
	Caractéristiques techniques Point à vérifier : Section satisfaisante des conducteurs de protection Motifs : Conducteurs de protection non visible ou partiellement visible ; Faire intervenir un électricien qualifié afin de vérifier les conducteurs de protection partiellement visibles et les remplacer si besoin
3. Dispositif de protection contre les surintensités adapté à la section des conducteurs, sur chaque circuit	Interrupteurs généraux et interrupteurs différentiels : courant assigné (calibre) adapté à l'installation électrique Point à vérifier : Courants assignés des interrupteurs différentiels de plusieurs tableaux adaptés.

Parties du bien (pièces et emplacements) n'ayant pu être visitées et justification :

Cave parties encombrées (Inaccessible en raison de l'encombrement)

7. – Conclusion relative à l'évaluation des risques relevant du devoir de conseil de professionnel

Il est conseillé de faire réaliser, dans les meilleurs délais et par un installateur électricien qualifié, les travaux permettant de lever au moins les anomalies relevées.

Certains points de contrôles n'ont pu être effectués. De ce fait la responsabilité du propriétaire reste pleinement engagée en cas d'accident ou d'incident ayant pour origine une défaillance de toute ou partie de l'installation n'ayant pu être contrôlée

Néant


*Nota : Le présent rapport est établi par une personne dont les compétences sont certifiées par **I.Cert - Centre Alphas - Bâtiment K - Parc d'affaires - Espace Performance 35760 SAINT GREGOIRE** (détail sur www.info-certif.fr)*

Dates de visite et d'établissement de l'état :


Visite effectuée le : **28/04/2025**

Etat rédigé à **MARSEILLE 03**, le **28/04/2025**

Par : LE MOIGN



Cachet de l'entreprise



8. – Explications détaillées relatives aux risques encourus

Objectif des dispositions et description des risques encourus

Appareil général de commande et de protection : Cet appareil, accessible à l'intérieur du logement, permet d'interrompre, en cas d'urgence, en un lieu unique, connu et accessible, la totalité de la fourniture de l'alimentation électrique.
Son absence, son inaccessibilité ou un appareil inadapté ne permet pas d'assurer cette fonction de coupure en cas de danger (risque d'électrisation, voire d'électrocution), d'incendie ou d'intervention sur l'installation électrique.

Protection différentielle à l'origine de l'installation : Ce dispositif permet de protéger les personnes contre les risques de choc électrique lors d'un défaut d'isolement sur un matériel électrique.

Son absence ou son mauvais fonctionnement peut être la cause d'une électrisation, voire d'une électrocution.

Prise de terre et installation de mise à la terre : Ces éléments permettent, lors d'un défaut d'isolement sur un matériel électrique, de dévier à la terre le courant de défaut dangereux qui en résulte.

L'absence de ces éléments ou leur inexistence partielle peut être la cause d'une électrisation, voire d'une électrocution.

Protection contre les surintensités : Les disjoncteurs divisionnaires ou coupe-circuits à cartouche fusible, à l'origine de chaque circuit, permettent de protéger les conducteurs et câbles électriques contre les échauffements anormaux dus aux surcharges ou courts-circuits.

L'absence de ces dispositifs de protection ou leur calibre trop élevé peut être à l'origine d'incendies.

Liaison équipotentielle dans les locaux contenant une baignoire ou une douche : Elle permet d'éviter, lors d'un défaut, que le corps humain ne soit traversé par un courant électrique dangereux.

Son absence privilège, en cas de défaut, l'écoulement du courant électrique par le corps humain, ce qui peut être la cause d'une électrisation, voire d'une électrocution.

Règles liées aux zones dans les locaux contenant une baignoire ou une douche : Les règles de mise en œuvre de l'installation électrique à l'intérieur de tels locaux permettent de limiter le risque de chocs électriques, du fait de la réduction de la résistance électrique du corps humain lorsque celui-ci est mouillé ou immergé.

Le non-respect de celles-ci peut être la cause d'une électrisation, voire d'une électrocution.

Matériels électriques présentant des risques de contact direct : Les matériels électriques dont des parties nues sous tension sont accessibles (matériels électriques anciens, fils électriques dénudés, bornes de connexion non placées dans une boîte équipée d'un couvercle, matériels électriques cassés...) présentent d'importants risques d'électrisation, voire d'électrocution.

Matériels électriques vétustes ou inadaptés à l'usage : Ces matériels électriques, lorsqu'ils sont trop anciens, n'assurent pas une protection satisfaisante contre l'accès aux parties nues sous tension ou ne possèdent plus un niveau d'isolement suffisant. Lorsqu'ils ne sont pas adaptés à l'usage que l'on veut en faire, ils deviennent très dangereux lors de leur utilisation. Dans les deux cas, ces matériels présentent d'importants risques d'électrisation, voire d'électrocution.

Appareils d'utilisation situés dans des parties communes et alimentés depuis les parties privatives : Lorsque l'installation électrique issue de la partie privative n'est pas mise en œuvre correctement, le contact d'une personne avec la masse d'un matériel électrique en défaut ou une partie active sous tension peut être la cause d'électrisation, voire d'électrocution.

Piscine privée ou bassin de fontaine : Les règles de mise en œuvre de l'installation électrique et des équipements associés à la piscine ou au bassin de fontaine permettent de limiter le risque de chocs électriques, du fait de la réduction de la résistance électrique du corps humain lorsque celui-ci est mouillé ou immergé. Le non-respect de celles-ci peut être la cause d'une électrisation, voire d'une électrocution.

Informations complémentaires

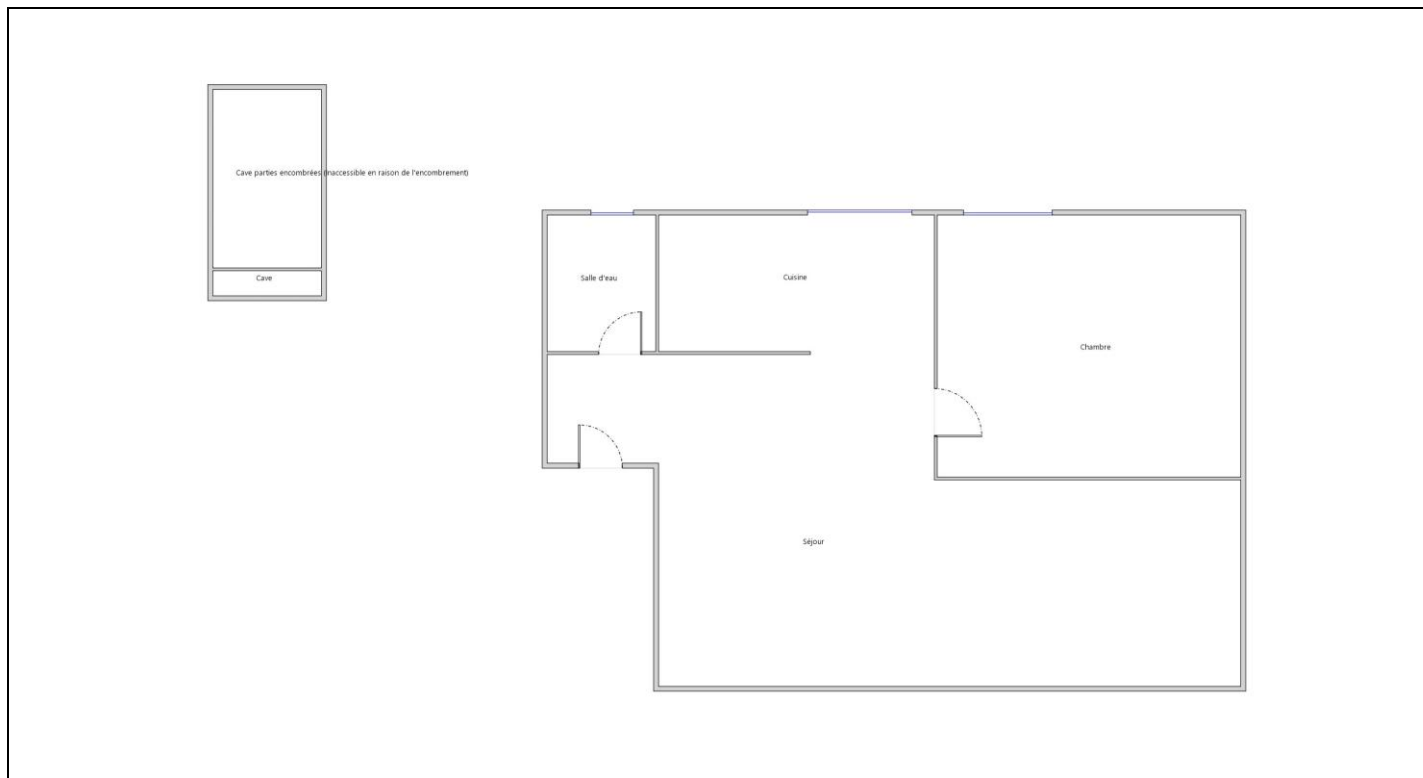
Objectif des dispositions et description des risques encourus

Dispositif(s) différentiel(s) à haute sensibilité protégeant l'ensemble de l'installation électrique : L'objectif est d'assurer rapidement la coupure du courant de l'installation électrique ou du circuit concerné, dès l'apparition d'un courant de défaut même de faible valeur. C'est le cas notamment lors de la défaillance occasionnelle (telle que l'usure normale ou anormale des matériels, l'imprudence ou le défaut d'entretien, la rupture du conducteur de mise à la terre d'un matériel électrique) des mesures classiques de protection contre les risques d'électrisation, voire d'électrocution.

Socles de prise de courant de type à obturateurs : Socles de prise de courant de type à obturateurs : l'objectif est d'éviter l'introduction, en particulier par un enfant, d'un objet dans une alvéole d'un socle de prise de courant sous tension pouvant entraîner des brûlures graves et/ ou l'électrisation, voire l'électrocution.

Socles de prise de courant de type à puits : La présence d'un puits au niveau d'un socle de prise de courant évite le risque d'électrisation, voire d'électrocution, au moment de l'introduction des fiche mâles non isolées d'un cordon d'alimentation.

Annexe - Croquis de repérage



Règles élémentaires de sécurité et d'usage à respecter (liste non exhaustive)

L'électricité constitue un danger invisible, inodore et silencieux et c'est pourquoi il faut être vigilant quant aux risques qu'elle occasionne (incendie, électrisation, électrocution). Restez toujours attentif à votre installation électrique, vérifiez qu'elle soit et reste en bon état.

Pour limiter les risques, il existe des moyens de prévention simples :

- Ne jamais manipuler une prise ou un fil électrique avec des mains humides
- Ne jamais tirer sur un fil électrique pour le débrancher
- Débrancher un appareil électrique avant de le nettoyer
- Ne jamais toucher les fiches métalliques d'une prise de courant
- Ne jamais manipuler un objet électrique sur un sol humide ou mouillé

Julien Le Moign
DIAGNOSTIQUEUR IMMOBILIER

rrrr

15 rue Delille, 13001
Marseille
Tél. : 0612132999
Fax : julienlemoign@hotmail.com
Email : julienlemoign@hotmail.com

Demande d'information pour la réalisation du DPE

Numéro de dossier : 25/DIAG/0727
Référence réglementaire : Arrêté du 31 mars 2021

Marseille, le 28/04/2025

Réf. Dossier : 25/DIAG/0727 - M. MENOU

Madame, Monsieur

Nous avons été mandatés afin de réaliser le **Diagnostic de Performance Energétique** de son bien situé **SQUARE NATIONAL BAT 22, 13003 MARSEILLE 03, Lot numéro : NC, 4EME ETAGE DROITE.**

Vous trouverez ci-joint un tableau regroupant les informations dont nous avons besoin pour la réalisation de notre mission.

Nous vous remercions de bien vouloir nous adresser par retour (courrier, fax ou mail) ces documents afin de nous permettre de rédiger notre rapport de diagnostic.

En vous remerciant par avance de votre réactivité, nous vous prions d'agréer, Madame, Monsieur, nos salutations distinguées.

JULIEN LE MOIGN
LE MOIGN

Marseille, le 28/04/2025

JULIEN LE MOIGN

LE MOIGN

15 rue Delille

13001 Marseille

Documents demandés pour le dossier 25/DIAG/0727 :

	Maison Individuelle	Immeuble collectifs
<u>Informations générales</u>		
Coordonnées propriétaire des installations communes ou syndic		X
Plans de la maison, de l'appartement, de l'immeuble	X	X
Année de construction du bien (impôt, acte notarié, ...)	X	X
Taxe d'habitation	X	
<u>Informations techniques</u>		
Documents techniques des matériaux installés s'ils sont joignables au bien (via une facture associée, ...)	X	X
Ancien DPE et documents associés (informatif)	X	X
Étude thermique initiale (si réalisée)	X	X
Diagnostic thermique du bien (si réalisé)	X	X
Factures des travaux réalisés ces 20 dernières années (si travaux réalisés)	X	X
Justificatif crédit d'impôt (si travaux réalisés)	X	X
<u>Informations des équipements (Chauffages, ECS, ventilation)</u>		
Surface habitable de la maison individuelle	X	
Surface habitable de l'immeuble et des appartements		X (si installations collectives)
Description des installations de la maison ou de l'appartement	X	X (si installations individuelles)
Descriptif des installations collectives de l'immeuble		X
Nombre de niveaux concernés par les installations de chauffages / ECS	X	X
Justificatifs d'entretien des installations	X	X

Restant à votre disposition, nous vous prions de croire, Madame, Monsieur, l'expression de nos salutations distinguées.

JULIEN LE MOIGN
LE MOIGN

DPE Diagnostic de performance énergétique (logement)

N°ADEME : [2513E1432717E](#)
Etabli le : 28/04/2025
Valable jusqu'au : 27/04/2035

Ce document vous permet de savoir si votre logement est économe en énergie et préserve le climat. Il vous donne également des pistes pour améliorer ses performances et réduire vos factures. Pour en savoir plus : <https://www.ecologie.gouv.fr/diagnostic-performance-energetique-dpe>

Aperçu non disponible

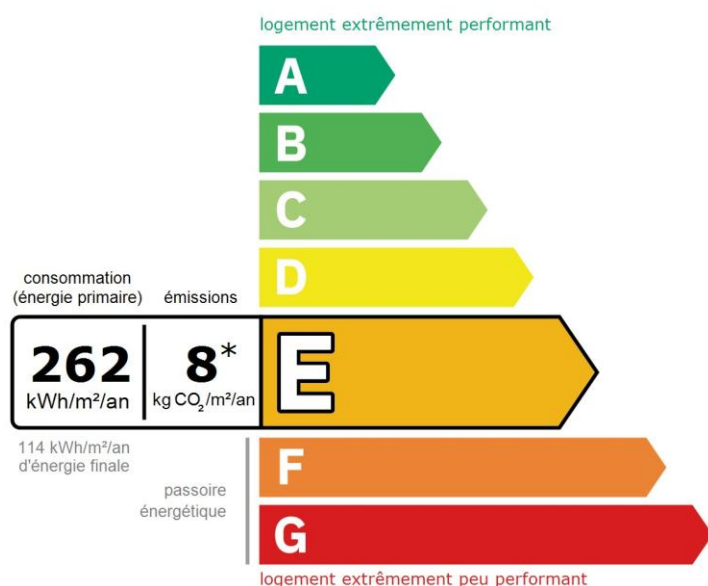


Adresse : **SQUARE NATIONAL BAT 22**
13003 MARSEILLE 03
4EME ETAGE DROITE

Type de bien : Appartement
Année de construction : 1948 - 1974
Surface de référence : **50 m²**

Propriétaire : M. MENOU
Adresse : SQUARE NATIONAL BAT 22 13003 MARSEILLE 03

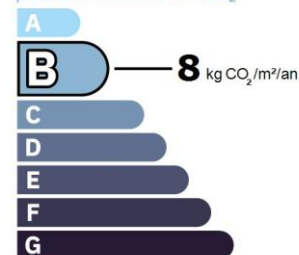
Performance énergétique et climatique



Le niveau de consommation énergétique dépend de l'isolation du logement et de la performance des équipements.
Pour l'améliorer, voir pages 4 à 6

* Dont émissions de gaz à effet de serre

peu d'émissions de CO₂



émissions de CO₂ très importantes

Ce logement émet 426 kg de CO₂ par an, soit l'équivalent de 2 209 km parcourus en voiture.

Le niveau d'émissions dépend principalement des types d'énergies utilisées (bois, électricité, gaz, fioul, etc.)

Estimation des coûts annuels d'énergie du logement

Les coûts sont estimés en fonction des caractéristiques de votre logement et pour une utilisation standard sur 5 usages (chauffage, eau chaude sanitaire, climatisation, éclairage, auxiliaires) voir p.3 pour voir les détails par poste.



entre **1 040 €** et **1 440 €** par an

Prix moyens des énergies indexés sur les années 2021, 2022, 2023 (abonnements compris)

Comment réduire ma facture d'énergie ? Voir p. 3

Informations diagnostiqueur

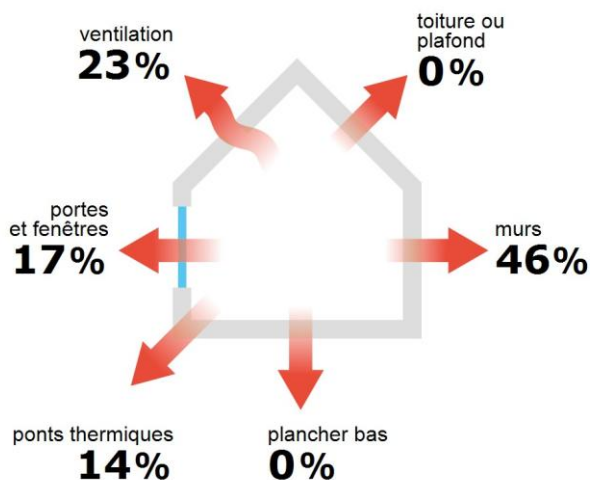
JULIEN LE MOIGN
15 rue Delille
13001 Marseille
tel : 0612132999

Diagnosticteur : LE MOIGN
Email : julienlemoign@hotmail.com
N° de certification : CPDI4333
Organisme de certification : I.Cert



À l'attention du propriétaire du bien au moment de la réalisation du DPE : Dans le cadre du Règlement général sur la protection des données (RGPD), l'Ademe vous informe que vos données personnelles (Nom-Prénom-Adresse) sont stockées dans la base de données de l'observatoire DPE à des fins de contrôles ou en cas de contestations ou de procédures judiciaires. Ces données sont stockées jusqu'à la date de fin de validité du DPE. Vous disposez d'un droit d'accès, de rectification, de portabilité, d'effacement ou une limitation du traitement de ces données. Si vous souhaitez faire valoir votre droit, veuillez nous contacter à l'adresse mail indiquée à la page «Contacts» de l'Observatoire DPE (<https://observatoire-dpe.ademe.fr/>).

Schéma des déperditions de chaleur



Performance de l'isolation



Système de ventilation en place



Ventilation naturelle par conduit

Confort d'été (hors climatisation)*



Les caractéristiques de votre logement améliorant le confort d'été :



bonne inertie du logement



logement traversant



fenêtres équipées de volets extérieurs

Production d'énergies renouvelables

Ce logement n'est pas encore équipé de systèmes de production d'énergie renouvelable.

Diverses solutions existent :



pompe à chaleur



chauffe-eau thermodynamique



panneaux solaires photovoltaïques



panneaux solaires thermiques



géothermie














réseau de chaleur ou de froid vertueux



chauffage au bois

*Le niveau de confort d'été présenté ici s'appuie uniquement sur les caractéristiques de votre logement (la localisation n'est pas prise en compte).

Montants et consommations annuels d'énergie

Usage		Consommation d'énergie (en kWh énergie primaire)	Frais annuels d'énergie (fourchette d'estimation*)	Répartition des dépenses
 chauffage	 Electrique	9 067 (3 942 é.f.)	entre 730 € et 990 €	 69 %
 eau chaude	 Electrique	3 832 (1 666 é.f.)	entre 300 € et 420 €	 29 %
 refroidissement				0 %
 éclairage	 Electrique	218 (95 é.f.)	entre 10 € et 30 €	 2 %
 auxiliaires				0 %
énergie totale pour les usages recensés :		13 118 kWh (5 703 kWh é.f.)	entre 1 040 € et 1 440 € par an	

Pour rester dans cette fourchette d'estimation, voir les recommandations d'usage ci-dessous

Conventionnellement, ces chiffres sont donnés pour une température de chauffage de 19° réduite à 16°C la nuit ou en cas d'absence du domicile, une climatisation réglée à 28° (si présence de clim), et une consommation d'eau chaude de 98ℓ par jour.

é.f. → énergie finale


Prix moyens des énergies indexés sur les années 2021, 2022, 2023 (abonnements compris)

▲ Seules les consommations d'énergie nécessaires au chauffage, à la climatisation, à la production d'eau chaude sanitaire, à l'éclairage et aux auxiliaires (ventilateurs, pompes) sont prises en compte dans cette estimation. Les consommations liées aux autres usages (électroménager, appareils électroniques...) ne sont pas comptabilisées.

▲ Les factures réelles dépendront de nombreux facteurs : prix des énergies, météo de l'année (hiver froid ou doux...), nombre de personnes dans le logement et habitudes de vie, entretien des équipements....

Recommandations d'usage pour votre logement

Quelques gestes simples pour maîtriser votre facture d'énergie :



Température recommandée en hiver → 19°C

Chauffer à 19°C plutôt que 21°C, c'est -25% sur votre facture **soit -287€ par an**

Astuces


- Diminuez le chauffage quand vous n'êtes pas là.
- Chauffez les chambres à 17° la nuit.



Si climatisation, température recommandée en été → 28°C

Astuces

- Fermez les fenêtres et volets la journée quand il fait chaud.
- Aérez votre logement la nuit.



Consommation recommandée → 98ℓ/jour d'eau chaude à 40°C

Estimation faite par rapport à la surface de votre logement (1-2 personnes). Une douche de 5 minute = environ 40ℓ

40ℓ consommés en moins par jour, c'est -20% sur votre facture **soit -93€ par an**

Astuces





- Installez des mousseurs d'eau sur les robinets et un pommeau à faible débit sur la douche.
- Réduisez la durée des douches.








En savoir plus sur les bons réflexes d'économie d'énergie : france-renov.gouv.fr

Voir en annexe le descriptif détaillé du logement et de ses équipements

Vue d'ensemble du logement






	description	isolation
 Murs	Inconnu (à structure lourde) non isolé donnant sur l'extérieur Inconnu (à structure lourde) non isolé donnant sur un local chauffé Inconnu (à structure lourde) non isolé donnant sur des circulations sans ouverture directe sur l'extérieur	insuffisante
 Plancher bas	Dalle béton non isolée donnant sur un local chauffé	Sans objet
 Toiture/plafond	Dalle béton non isolée donnant sur un local chauffé	Sans objet
 Portes et fenêtres	Fenêtres battantes pvc, double vitrage / Fenêtres battantes métal sans rupture de ponts thermiques, double vitrage / Fenêtres coulissantes métal sans rupture de ponts thermiques, double vitrage / Porte(s) bois opaque pleine	insuffisante

Vue d'ensemble des équipements

	description
 Chauffage	Radiateur électrique à inertie (modélisé comme un radiateur NFC, NF** et NF***) avec programmeur pièce par pièce (système individuel)
 Eau chaude sanitaire	Ballon électrique à accumulation horizontal, contenance ballon 100 L
 Climatisation	Néant
 Ventilation	Ventilation naturelle par conduit
 Pilotage	Avec intermittence pièce par pièce avec minimum de température

Recommandations de gestion et d'entretien des équipements

Pour maîtriser vos consommations d'énergie, la bonne gestion et l'entretien régulier des équipements de votre logement sont essentiels.

	type d'entretien
 Chauffe-eau	Vérifier la température d'eau du ballon (55°C-60°C) pour éviter le risque de développement de la légionnelle (en dessous de 50°C).
 Eclairage	Eteindre les lumières lorsque personne n'utilise la pièce.
 Isolation	Faire vérifier les isolants et les compléter tous les 20 ans.
 Radiateur	Ne jamais placer un meuble devant un émetteur de chaleur.
 Ventilation	Nettoyer régulièrement les bouches. Veiller à ouvrir les fenêtres de chaque pièce très régulièrement

Selon la configuration, certaines recommandations relèvent de la copropriété ou du gestionnaire de l'immeuble.

Recommandations d'amélioration de la performance



Des travaux peuvent vous permettre d'améliorer significativement l'efficacité énergétique de votre logement et ainsi de faire des économies d'énergie, d'améliorer son confort, de le valoriser et de le rendre plus écologique. Le pack ① de travaux vous permet de réaliser les travaux prioritaires, et le pack ② d'aller vers un logement très performant.





Si vous en avez la possibilité, il est plus efficace et rentable de procéder à une rénovation globale de votre logement (voir packs de travaux ① + ② ci-dessous). La rénovation performante par étapes est aussi une alternative possible (réalisation du pack ① avant le pack ②). Faites-vous accompagner par un professionnel compétent (bureau d'études, architecte, entreprise générale de travaux, groupement d'artisans...) pour préciser votre projet et coordonner vos travaux.

1

Les travaux essentiels



Montant estimé : 4800 à 7200€

Lot	Description	Performance recommandée
 Mur	Isolation des murs par l'intérieur. Avant d'isoler un mur, vérifier qu'il ne présente aucune trace d'humidité.	$R > 4,5 \text{ m}^2 \cdot \text{K/W}$
 Eau chaude sanitaire	Remplacer le système actuel par un appareil de type pompe à chaleur.	$\text{COP} = 3$

2

Les travaux à envisager

Montant estimé : 9600 à 14500€

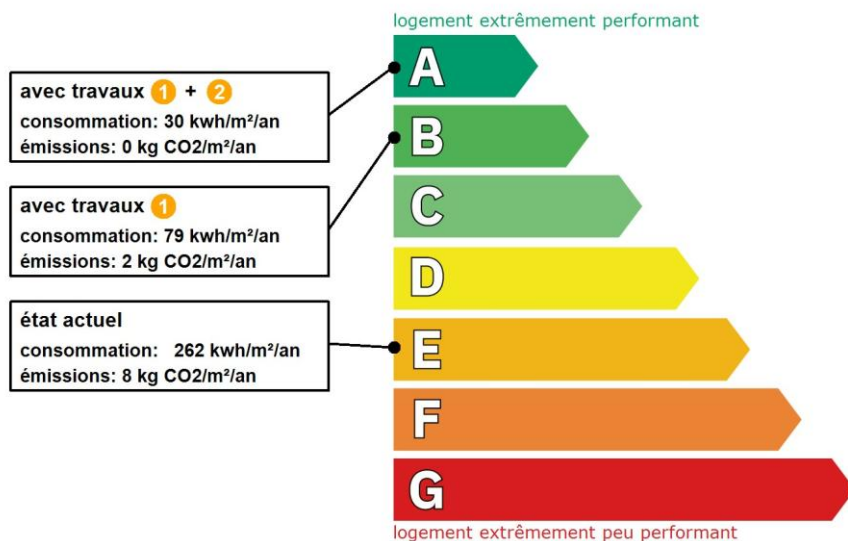
Lot	Description	Performance recommandée
 Portes et fenêtres	Remplacer les fenêtres par des fenêtres double vitrage à isolation renforcée. ▲ Travaux à réaliser en lien avec la copropriété ▲ Travaux pouvant nécessiter une autorisation d'urbanisme	$U_w = 1,3 \text{ W/m}^2 \cdot \text{K}$, $S_w = 0,42$
 Chauffage	Remplacer le système de chauffage par une pompe à chaleur air/air non réversible (la climatisation n'est pas considérée, en cas de mise en place votre étiquette énergie augmentera sensiblement).	$\text{SCOP} = 4$

Commentaires :

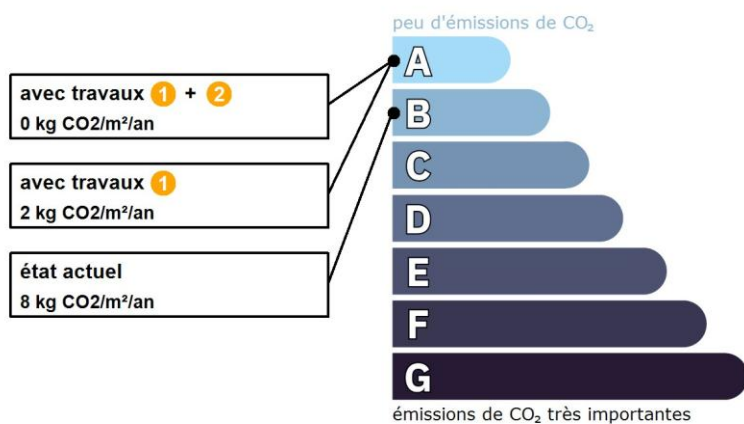
Néant

Recommandations d'amélioration de la performance (suite)

Évolution de la performance après travaux



Dont émissions de gaz à effet de serre



Préparez votre projet !

Contactez le conseiller France Rénov' le plus proche de chez vous, pour des conseils gratuits et indépendants sur vos choix de travaux et d'artisans :

<https://france-renov.gouv.fr/espaces-conseil-fr>

ou 0808 800 700 (prix d'un appel local)

Vous pouvez bénéficier d'aides, de primes et de subventions pour vos travaux :

<https://france-renov.gouv.fr/aides>



Pour répondre à l'urgence climatique et environnementale, la France s'est fixée pour objectif d'ici 2050 de rénover l'ensemble des logements à un haut niveau de performance énergétique.

À court terme, la priorité est donnée à la suppression des énergies fortement émettrices de gaz à effet de serre (fioul, charbon) et à l'éradication des «passoires énergétiques» d'ici 2028.

Fiche technique du logement

Cette fiche liste les caractéristiques techniques du bien diagnostiqué renseignées par le diagnostiqueur pour obtenir les résultats présentés dans ce document. En cas de problème, contactez la personne ayant réalisé ce document ou l'organisme certificateur qui l'a certifiée (diagnostiqueurs.din.developpement-durable.gouv.fr).

Le présent rapport est établi par une personne dont les compétences sont certifiées par :
I.Cert - Centre Alphasys - Bâtiment K - Parc d'affaires - Espace Performance 35760 SAINT GREGOIRE (détail sur www.info-certif.fr)

Référence du logiciel validé : LICIEL Diagnostics v4 [Moteur BBS Slama: 2024.6.1.0]
Référence du DPE : 25/DIAG/0727
Date de visite du bien : 28/04/2025
Invariant fiscal du logement : N/A
Référence de la parcelle cadastrale : Section cadastrale : NC, Parcelle(s) n° : NC
Méthode de calcul utilisée pour l'établissement du DPE : 3CL-DPE 2021
Numéro d'immatriculation de la copropriété : N/A

Justificatifs fournis pour établir le DPE :
Néant

La surface de référence d'un logement est la surface habitable du logement au sens de l'article R. 156-1 du code de la construction et de l'habitation, à laquelle sont ajoutées les surfaces des vérandas chauffées ainsi que les surfaces des locaux chauffés pour l'usage principal d'occupation humaine, d'une hauteur sous plafond d'au moins 1,80 mètres.








Explications personnalisées sur les éléments pouvant amener à des différences entre les consommations estimées et les consommations réelles :

Néant

Liste des documents demandés et non remis :


- Plans du logement
- Plan de masse
- Diag Carrez/Boutin
- Taxe d'habitation
- Relevé de propriété
- Règlement de copropriété
- Descriptifs des équipements collectifs - Syndic
- Descriptifs des équipements individuels - Gestionnaire
- Contrat entretien des équipements
- Notices techniques des équipements
- Permis de construire
- Etude thermique réglementaire
- Infiltrométrie
- Rapport mentionnant la composition des parois
- Factures de travaux
- Photographies des travaux
- Justificatifs Crédit d'impôt
- Déclaration préalable des travaux de rénovation
- Cahier des charges / Programme de travaux



















































Généralités















































Donnée d'entrée	Origine de la donnée	Valeur renseignée
Département	 Observé / mesuré	13 Bouches du Rhône
Altitude	 Donnée en ligne	15 m
Type de bien	 Observé / mesuré	Appartement
Année de construction	 Estimé	1948 - 1974
Surface de référence du logement	 Observé / mesuré	50 m²
Nombre de niveaux du logement	 Observé / mesuré	1
Hauteur moyenne sous plafond	 Observé / mesuré	2,31 m









Enveloppe

Donnée d'entrée	Origine de la donnée	Valeur renseignée
-----------------	----------------------	-------------------




















Mur 1 Sud, Ouest	Surface du mur		Observé / mesuré	15,36 m²
	Type d'adjacence		Observé / mesuré	l'extérieur
	Matériau mur		Observé / mesuré	Inconnu (à structure lourde)
	Isolation		Observé / mesuré	non
	Umur0 (paroi inconnue)		Valeur par défaut	2,5 W/m².K
Mur 2 Nord, Est	Surface du mur		Observé / mesuré	19,06 m²
	Type d'adjacence		Observé / mesuré	l'extérieur
	Matériau mur		Observé / mesuré	Inconnu (à structure lourde)
	Isolation		Observé / mesuré	non
	Umur0 (paroi inconnue)		Valeur par défaut	2,5 W/m².K
Mur 3 Sud, Est	Surface du mur		Observé / mesuré	16,4 m²
	Type d'adjacence		Observé / mesuré	un local chauffé
	Matériau mur		Observé / mesuré	Inconnu (à structure lourde)
	Isolation		Observé / mesuré	non
	Umur0 (paroi inconnue)		Valeur par défaut	2,5 W/m².K
Mur 4 Nord, Ouest	Surface du mur		Observé / mesuré	8,32 m²
	Type d'adjacence		Observé / mesuré	un local chauffé
	Matériau mur		Observé / mesuré	Inconnu (à structure lourde)
	Isolation		Observé / mesuré	non
	Umur0 (paroi inconnue)		Valeur par défaut	2,5 W/m².K
Mur 5 Nord, Ouest	Surface du mur		Observé / mesuré	11,55 m²
	Type d'adjacence		Observé / mesuré	des circulations sans ouverture directe sur l'extérieur
	Surface Aiu		Observé / mesuré	23 m²
	Etat isolation des parois Aiu		Observé / mesuré	non isolé
	Surface Aue		Observé / mesuré	6.7 m²
	Etat isolation des parois Aue		Observé / mesuré	non isolé
	Matériau mur		Observé / mesuré	Inconnu (à structure lourde)
	Isolation		Observé / mesuré	non
	Umur0 (paroi inconnue)		Valeur par défaut	2,5 W/m².K
Plancher	Surface de plancher bas		Observé / mesuré	50 m²
	Type d'adjacence		Observé / mesuré	un local chauffé
	Type de pb		Observé / mesuré	Dalle béton
	Isolation: oui / non / inconnue		Observé / mesuré	non
Plafond	Surface de plancher haut		Observé / mesuré	50 m²
	Type d'adjacence		Observé / mesuré	un local chauffé
	Type de ph		Observé / mesuré	Dalle béton
	Isolation		Observé / mesuré	non
Fenêtre 1 Nord	Surface de baies		Observé / mesuré	0,83 m²
	Placement		Observé / mesuré	Mur 2 Nord, Est
	Orientation des baies		Observé / mesuré	Nord
	Inclinaison vitrage		Observé / mesuré	vertical
	Type ouverture		Observé / mesuré	Fenêtres battantes
	Type menuiserie		Observé / mesuré	PVC
	Type de vitrage		Observé / mesuré	double vitrage
	Epaisseur lame air		Observé / mesuré	20 mm
	Présence couche peu émissive		Observé / mesuré	non
	Gaz de remplissage		Observé / mesuré	Air
	Positionnement de la menuiserie		Observé / mesuré	au nu intérieur
	Largeur du dormant menuiserie		Observé / mesuré	Lp: 5 cm
	Type volets		Observé / mesuré	Pas de protection solaire
	Type de masques proches		Observé / mesuré	Absence de masque proche
	Type de masques lointains		Observé / mesuré	Absence de masque lointain

Fenêtre 2 Nord	Surface de baies		Observé / mesuré	1,62 m²
	Placement		Observé / mesuré	Mur 2 Nord, Est
	Orientation des baies		Observé / mesuré	Nord
	Inclinaison vitrage		Observé / mesuré	vertical
	Type ouverture		Observé / mesuré	Fenêtres battantes
	Type menuiserie		Observé / mesuré	Métal sans rupteur de ponts thermiques
	Type de vitrage		Observé / mesuré	double vitrage
	Epaisseur lame air		Observé / mesuré	14 mm
	Présence couche peu émissive		Observé / mesuré	non
	Gaz de remplissage		Observé / mesuré	Air
	Positionnement de la menuiserie		Observé / mesuré	au nu intérieur
	Largeur du dormant menuiserie		Observé / mesuré	Lp: 5 cm
	Type volets		Observé / mesuré	Jalousie accordéon
	Type de masques proches		Observé / mesuré	Absence de masque proche
	Type de masques lointains		Observé / mesuré	Absence de masque lointain
Fenêtre 3 Nord	Surface de baies		Observé / mesuré	1,62 m²
	Placement		Observé / mesuré	Mur 2 Nord, Est
	Orientation des baies		Observé / mesuré	Nord
	Inclinaison vitrage		Observé / mesuré	vertical
	Type ouverture		Observé / mesuré	Fenêtres battantes
	Type menuiserie		Observé / mesuré	Métal sans rupteur de ponts thermiques
	Type de vitrage		Observé / mesuré	double vitrage
	Epaisseur lame air		Observé / mesuré	14 mm
	Présence couche peu émissive		Observé / mesuré	non
	Gaz de remplissage		Observé / mesuré	Air
	Positionnement de la menuiserie		Observé / mesuré	au nu intérieur
	Largeur du dormant menuiserie		Observé / mesuré	Lp: 5 cm
	Type volets		Observé / mesuré	Jalousie accordéon
	Type de masques proches		Observé / mesuré	Absence de masque proche
	Type de masques lointains		Observé / mesuré	Absence de masque lointain
Fenêtre 4 Sud	Surface de baies		Observé / mesuré	1,81 m²
	Placement		Observé / mesuré	Mur 1 Sud, Ouest
	Orientation des baies		Observé / mesuré	Sud
	Inclinaison vitrage		Observé / mesuré	vertical
	Type ouverture		Observé / mesuré	Fenêtres battantes
	Type menuiserie		Observé / mesuré	Métal sans rupteur de ponts thermiques
	Type de vitrage		Observé / mesuré	double vitrage
	Epaisseur lame air		Observé / mesuré	14 mm
	Présence couche peu émissive		Observé / mesuré	non
	Gaz de remplissage		Observé / mesuré	Air
	Positionnement de la menuiserie		Observé / mesuré	au nu intérieur
	Largeur du dormant menuiserie		Observé / mesuré	Lp: 5 cm
	Type volets		Observé / mesuré	Jalousie accordéon
	Type de masques proches		Observé / mesuré	Absence de masque proche
	Type de masques lointains		Observé / mesuré	Absence de masque lointain
Fenêtre 5 Sud	Surface de baies		Observé / mesuré	3,87 m²
	Placement		Observé / mesuré	Mur 1 Sud, Ouest
	Orientation des baies		Observé / mesuré	Sud
	Inclinaison vitrage		Observé / mesuré	vertical
	Type ouverture		Observé / mesuré	Fenêtres coulissantes

	Type menuiserie	 Observé / mesuré	Métal sans rupteur de ponts thermiques
	Type de vitrage	 Observé / mesuré	double vitrage
	Epaisseur lame air	 Observé / mesuré	16 mm
	Présence couche peu émissive	 Observé / mesuré	non
	Gaz de remplissage	 Observé / mesuré	Air
	Positionnement de la menuiserie	 Observé / mesuré	au nu intérieur
	Largeur du dormant menuiserie	 Observé / mesuré	Lp: 5 cm
	Type volets	 Observé / mesuré	Jalousie accordéon
	Type de masques proches	 Observé / mesuré	Absence de masque proche
	Type de masques lointains	 Observé / mesuré	Absence de masque lointain
Porte	Surface de porte	 Observé / mesuré	1,9 m²
	Placement	 Observé / mesuré	Mur 5 Nord, Ouest
	Type d'adjacence	 Observé / mesuré	des circulations sans ouverture directe sur l'extérieur
	Surface Aiu	 Observé / mesuré	23 m²
	Etat isolation des parois Aiu	 Observé / mesuré	non isolé
	Surface Aue	 Observé / mesuré	6.7 m²
	Etat isolation des parois Aue	 Observé / mesuré	non isolé
	Nature de la menuiserie	 Observé / mesuré	Porte simple en bois
	Type de porte	 Observé / mesuré	Porte opaque pleine
	Présence de joints d'étanchéité	 Observé / mesuré	non
	Positionnement de la menuiserie	 Observé / mesuré	au nu intérieur
	Largeur du dormant menuiserie	 Observé / mesuré	Lp: 5 cm
Pont Thermique 1	Type de pont thermique	 Observé / mesuré	Mur 2 Nord, Est / Fenêtre 1 Nord
	Type isolation	 Observé / mesuré	non isolé
	Longueur du PT	 Observé / mesuré	3,8 m
	Largeur du dormant menuiserie Lp	 Observé / mesuré	Lp: 5 cm
	Position menuiseries	 Observé / mesuré	au nu intérieur
Pont Thermique 2	Type de pont thermique	 Observé / mesuré	Mur 2 Nord, Est / Fenêtre 2 Nord
	Type isolation	 Observé / mesuré	non isolé
	Longueur du PT	 Observé / mesuré	5,1 m
	Largeur du dormant menuiserie Lp	 Observé / mesuré	Lp: 5 cm
	Position menuiseries	 Observé / mesuré	au nu intérieur
Pont Thermique 3	Type de pont thermique	 Observé / mesuré	Mur 2 Nord, Est / Fenêtre 3 Nord
	Type isolation	 Observé / mesuré	non isolé
	Longueur du PT	 Observé / mesuré	5,1 m
	Largeur du dormant menuiserie Lp	 Observé / mesuré	Lp: 5 cm
	Position menuiseries	 Observé / mesuré	au nu intérieur
Pont Thermique 4	Type de pont thermique	 Observé / mesuré	Mur 1 Sud, Ouest / Fenêtre 4 Sud
	Type isolation	 Observé / mesuré	non isolé
	Longueur du PT	 Observé / mesuré	5,4 m
	Largeur du dormant menuiserie Lp	 Observé / mesuré	Lp: 5 cm
	Position menuiseries	 Observé / mesuré	au nu intérieur
Pont Thermique 5	Type de pont thermique	 Observé / mesuré	Mur 1 Sud, Ouest / Fenêtre 5 Sud
	Type isolation	 Observé / mesuré	non isolé
	Longueur du PT	 Observé / mesuré	8,8 m
	Largeur du dormant menuiserie Lp	 Observé / mesuré	Lp: 5 cm
	Position menuiseries	 Observé / mesuré	au nu intérieur
Pont Thermique 6	Type PT	 Observé / mesuré	Mur 1 Sud, Ouest / Plafond
	Type isolation	 Observé / mesuré	non isolé / non isolé

Pont Thermique 7	Longueur du PT	 Observé / mesuré	6,6 m
	Type PT	 Observé / mesuré	Mur 1 Sud, Ouest / Refend
	Type isolation	 Observé / mesuré	non isolé / non isolé
	Longueur du PT	 Observé / mesuré	2,4 m
Pont Thermique 8	Type PT	 Observé / mesuré	Mur 1 Sud, Ouest / Plancher
	Type isolation	 Observé / mesuré	non isolé / non isolé
	Longueur du PT	 Observé / mesuré	6,6 m
Pont Thermique 9	Type PT	 Observé / mesuré	Mur 2 Nord, Est / Plafond
	Type isolation	 Observé / mesuré	non isolé / non isolé
	Longueur du PT	 Observé / mesuré	8,2 m
Pont Thermique 10	Type PT	 Observé / mesuré	Mur 2 Nord, Est / Refend
	Type isolation	 Observé / mesuré	non isolé / non isolé
	Longueur du PT	 Observé / mesuré	2,4 m
Pont Thermique 11	Type PT	 Observé / mesuré	Mur 2 Nord, Est / Plancher
	Type isolation	 Observé / mesuré	non isolé / non isolé
	Longueur du PT	 Observé / mesuré	8,2 m

Systèmes

Donnée d'entrée		Origine de la donnée		Valeur renseignée
Ventilation	Type de ventilation	 Observé / mesuré		Ventilation naturelle par conduit
	Façades exposées	 Observé / mesuré		plusieurs
	Logement Traversant	 Observé / mesuré		oui
Chauffage	Type d'installation de chauffage	 Observé / mesuré		Installation de chauffage simple
	Surface chauffée	 Observé / mesuré		50 m²
	Type générateur	 Observé / mesuré		Electrique - Radiateur électrique à inertie (modélisé comme un radiateur NFC, NF** et NF***)
	Année installation générateur	 Observé / mesuré		2010 (estimée en fonction de la marque et du modèle)
	Energie utilisée	 Observé / mesuré		Electrique
	Type émetteur	 Observé / mesuré		Radiateur électrique à inertie (modélisé comme un radiateur NFC, NF** et NF***)
	Type de chauffage	 Observé / mesuré		divisé
	Equipement intermittence	 Observé / mesuré		Avec intermittence pièce par pièce avec minimum de température
Eau chaude sanitaire	Nombre de niveaux desservis	 Observé / mesuré		1
	Type générateur	 Observé / mesuré		Electrique - Ballon électrique à accumulation horizontal
	Année installation générateur	 Valeur par défaut		1948 - 1974
	Energie utilisée	 Observé / mesuré		Electrique
	Chaudière murale	 Observé / mesuré		non
	Type de distribution	 Observé / mesuré		production en volume habitable alimentant des pièces contiguës
	Type de production	 Observé / mesuré		accumulation
	Volume de stockage	 Observé / mesuré		100 L

Références réglementaires utilisées :

Article L134-4-2 du CCH, décret n° 2011-807 du 5 juillet 2011, arrêtés du 31 mars 2021, 8 octobre 2021 et du 17 juin 2021 relatif à la transmission des diagnostics de performance énergétique à l'Agence de l'environnement et de la maîtrise de l'énergie et relatif à l'utilisation réglementaire des logiciels pour l'élaboration des diagnostics de performance énergétique, décret n°2008-461 du 15 mai 2008, 5 juillet 2024, décret 2020-1610, 2020-1609, 2006-1114, 2008-1175 ; Ordonnance 2005-655 art L271-4 à 6 ; Loi 2004-1334 art L134-1 à 5 ; décret 2006-1147 art R.134-1 à 5 du CCH et loi grenelle 2 n°2010-786 du juillet 2010.

Constatations diverses :

Le descriptif des matériaux n'a pas vocation à déterminer l'homogénéité de l'ensemble des matériaux utilisés dans le bien immobilier.

L'examen des matériaux n'a pas pu faire l'objet d'un examen exhaustif, seuls des sondages destructifs permettent une analyse des matériaux du bien immobilier objet des présentes.

Informations société : JULIEN LE MOIGN 15 rue Delille 13001 Marseille

Tél. : 0612132999 - N°SIREN : 835 172 792 - Compagnie d'assurance : GAN Assurances n° 181.279.665

À l'attention du propriétaire du bien au moment de la réalisation du DPE :

Dans le cadre du Règlement général sur la protection des données (RGPD), l'Ademe vous informe que vos données personnelles (Nom-Prénom-Adresse) sont stockées dans la base de données de l'observatoire DPE à des fins de contrôles ou en cas de contestations ou de procédures judiciaires. Ces données sont stockées jusqu'à la date de fin de validité du DPE.

Vous disposez d'un droit d'accès, de rectification, de portabilité, d'effacement ou une limitation du traitement de ces données. Si vous souhaitez faire valoir votre droit, veuillez nous contacter à l'adresse mail indiquée à la page «Contacts» de l'Observatoire DPE (<https://observatoire-dpe.ademe.fr/>).

N°ADEME

[2513E1432717E](#)



Certificat de superficie de la partie privative

Numéro de dossier : 25/DIAG/0727
Date du repérage : 28/04/2025
Heure d'arrivée : 14 h 18
Durée du repérage : 02 h 35

La présente mission consiste à établir la superficie de la surface privative des biens ci-dessous désignés, afin de satisfaire aux dispositions de la loi pour l'Accès au logement et un urbanisme rénové (ALUR) du 24 mars 2014 art. 54 II et V, de la loi n° 96/1107 du 18 décembre 1996, n°2014-1545 du 20 décembre 2014 et du décret n° 97/532 du 23 mai 1997, en vue de reporter leur superficie dans un acte de vente à intervenir, en aucun cas elle ne préjuge du caractère de décence ou d'habilité du logement.

Extrait de l'Article 4-1 - La superficie de la partie privative d'un lot ou d'une fraction de lot, mentionnée à l'article 46 de la loi du 10 juillet 1965, est la superficie des planchers des locaux clos et couverts après déduction des surfaces occupées par les murs, cloisons, marches et cages d'escalier, gaines, embrasures de portes et de fenêtres. Il n'est pas tenu compte des planchers des parties des locaux d'une hauteur inférieure à 1,80 m.

Extrait Art.4-2 - Les lots ou fractions de lots d'une superficie inférieure à 8 mètres carrés ne sont pas pris en compte pour le calcul de la superficie mentionnée à l'article 4-I.

Désignation du ou des bâtiments

Localisation du ou des bâtiments :
Département : **Bouches-du-Rhône**
Adresse : **SQUARE NATIONAL BAT 22**
Commune : **13003 MARSEILLE 03**
Section cadastrale : NC, Parcelle(s) n° : NC
Désignation et situation du ou des lot(s) de copropriété :
4EME ETAGE DROITE, Lot numéro : NC

Désignation du propriétaire

Désignation du client :
Nom et prénom : . **M. MENOU**
Adresse : **SQUARE NATIONAL BAT 22**
13003 MARSEILLE 03

Donneur d'ordre (sur déclaration de l'intéressé)

Nom et prénom : **SCP CHANIOLEAU / SINIBALDI**
Adresse : **SQUARE NATIONAL BAT 22**
13003 MARSEILLE 03

Repérage

Périmètre de repérage : **Toutes parties accessibles sans démontage ni destruction**

Désignation de l'opérateur de diagnostic

Nom et prénom : **LE MOIGN**
Raison sociale et nom de l'entreprise : **JULIEN LE MOIGN**
Adresse : **15 rue Delille**
13001 Marseille
Numéro SIRET : **835 172 792 00029**
Désignation de la compagnie d'assurance : ... **GAN Assurances**
Numéro de police et date de validité : **181.279.665 - 28/02/2025**


Superficie privative en m² du ou des lot(s)

Surface loi Carrez totale : 50,00 m² (cinquante mètres carrés)
Surface annexe totale : 2,40 m² (deux mètres carrés quarante)

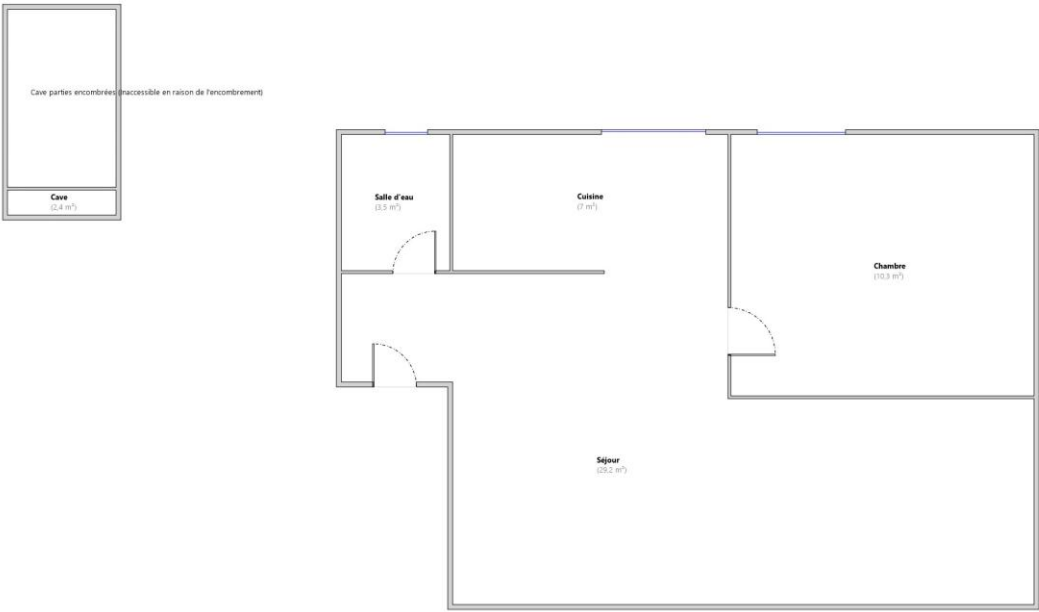
Résultat du repérageDate du repérage : **28/04/2025**Documents remis par le donneur d'ordre à l'opérateur de repérage :
NéantListe des pièces non visitées :
Cave parties encombrées (Inaccessible en raison de l'encombrement)Représentant du propriétaire (accompagnateur) :
Sans accompagnateur

Tableau récapitulatif des surfaces de chaque pièce au sens Loi Carrez :

Parties de l'immeuble bâtis visitées	Superficie privative au sens Carrez	Surface annexe	Commentaires
Salle d'eau	3,5	0	
Cuisine	7	0	
Séjour	29,2	0	
Chambre	10,3	0	
Cave	0	2,4	

Superficie privative en m² du ou des lot(s) :**Surface loi Carrez totale : 50,00 m² (cinquante mètres carrés)**
Surface annexe totale : 2,40 m² (deux mètres carrés quarante)Fait à **MARSEILLE 03**, le **28/04/2025****Par : LE MOIGN**

Aucun document n'a été mis en annexe



Julien Le Moign

DIAGNOSTIQUEUR IMMOBILIER

ATTESTATION SUR L'HONNEUR réalisée pour le dossier n° **25/DIAG/0727** relatif à l'immeuble bâti visité situé au : SQUARE NATIONAL BAT 22 13003 MARSEILLE 03.

Je soussigné, **LE MOIGN**, technicien diagnostiqueur pour la société **JULIEN LE MOIGN** atteste sur l'honneur être en situation régulière au regard de l'article L.271-6 du Code de la Construction, à savoir :


- Disposer des compétences requises pour effectuer les états, constats et diagnostics composant le dossier, ainsi qu'en atteste mes certifications de compétences :

Prestations	Nom du diagnostiqueur	Entreprise de certification	N° Certification	Echéance certif
Diagnostics	LE MOIGN	I.Cert	CPDI4333	05/29

- Avoir souscrit à une assurance (GAN Assurances n° 181.279.665 valable jusqu'au 28/02/2025) permettant de couvrir les conséquences d'un engagement de ma responsabilité en raison de mes interventions.
- N'avoir aucun lien de nature à porter atteinte à mon impartialité et à mon indépendance ni avec le propriétaire ou son mandataire, ni avec une entreprise pouvant réaliser des travaux sur les ouvrages, installations ou équipements pour lesquels il m'est demandé d'établir les états, constats et diagnostics composant le dossier.
- Disposer d'une organisation et des moyens (en matériel et en personnel) appropriés pour effectuer les états, constats et diagnostics composant le dossier.

Fait à **MARSEILLE 03**, le **28/04/2025**

Signature de l'opérateur de diagnostics :



Article L271-6 du Code de la Construction et de l'habitation

« Les documents prévus aux 1° à 4° et au 6° de l'article L. 271-4 sont établis par une personne présentant des garanties de compétence et disposant d'une organisation et de moyens appropriés. Cette personne est tenue de souscrire une assurance permettant de couvrir les conséquences d'un engagement de sa responsabilité en raison de ses interventions. Elle ne doit avoir aucun lien de nature à porter atteinte à son impartialité et à son indépendance ni avec le propriétaire ou son mandataire qui fait appel à elle, ni avec une entreprise pouvant réaliser des travaux sur les ouvrages, installations ou équipements pour lesquels il lui est demandé d'établir l'un des documents mentionnés au premier alinéa. Un décret en Conseil d'Etat définit les conditions et modalités d'application du présent article. »

Article L271-3 du Code de la Construction et de l'Habitation

« Lorsque le propriétaire charge une personne d'établir un dossier de diagnostic technique, celle-ci lui remet un document par lequel elle atteste sur l'honneur qu'elle est en situation régulière au regard des articles L.271-6 et qu'elle dispose des moyens en matériel et en personnel nécessaires à l'établissement des états, constats et diagnostics composant le dossier. »